

ELITE

elite-it.com



2013

Elite è un'azienda fatta di persone innamorate del ciclismo che da più di trent'anni propone prodotti tecnologici e all'avanguardia per il mondo delle due ruote.

Ogni nuovo prodotto è creato da un team interno di ricercatori e testato da ciclisti professionisti. Elite infatti sponsorizza la maggior parte dei Pro Teams che ogni anno scelgono di lottare per il Tour de France, il Giro d'Italia, i Campionati del Mondo, le Classiche del Nord e tutte le altre gare del calendario con l'aiuto delle novità di casa Elite.

Il know how sui rulli di allenamento sviluppato negli anni, ha portato Elite ad essere la prima ad offrire un rullo dalle doti incomparabili, Realpower. Collegato al computer per allenarsi sui veri percorsi del Tour e del Giro, Realpower sfida il ciclista a spingere oltre il 20% di pendenza.

La missione di Elite è di pedalare al fianco dei ciclisti, sia professionisti che amatori, e di ascoltarli, sudare con loro, spingere nell'ennesima salita, trasformare le idee e i bisogni in prodotti e benefici.

Elite è questo e molto di più. Scopri Elite.

Elite is a firm of people in love with cycling, and has been proposing cutting-edge and technological products for the cycling world for over thirty years.

Every new product is created by an internal team of researchers and tested by professional cyclists. In fact, Elite sponsors the majority of Pro Teams that, every year, choose to fight for the race Tour de France, the Giro d'Italia, the World Championships, the Classics of the North and all the other races on the calendar, with the aid of the new products by Elite.

The expertise in training rollers developed over the years enabled Elite to be the first to offer a roller featuring matchless qualities: Realpower. Connected to the computer for training on real courses of the Tour and the Giro, Realpower challenges riders to tackle gradients of over 20%.

Elite's mission is to ride alongside professional and amateur cyclists alike, and to listen to them, climb and sweat with them, and turn ideas and needs into products and advantages.

Elite is all this, and much more. Discover Elite.





HOME TRAINERS

Sponsoring	4
Real Software	7
Realpower	10
Realaxiom wireless	12
Realtour	14
Video Courses	16
Caratteristiche / Features Real	17
Qubo Digital	18
Qubo Hydromag	20
Qubo Fluid	21
Novo Power pack	22
Novo Force	23
Volare	24
Caratteristiche / Features Home Trainers	25
Suto	26
Su-sta - Accessori / Accessories	27
Real E-Motion	28
E-Motion	29
Arion Digital & Arion Mag	30
Arion AI 13 & Arion	31



Fitz bike	32
-----------	----



PORTABORRACCIA - BOTTLE-CAGES

Sior Evo - Mejjo Carbon	34
Sior Mio - Mejjo Race	35
Pase Custom Carbon - Cannibal	36
Custom Race	37
Kit Crono Cx - Pria Pavè	38
Tito - Patao - Ciussi Classics	39



BORRACCE - BOTTLES

Kit Aeton - Skekane	40
Jossanova	41
Hygene	42
Corsa - Teams - Cervelo	43
Scalatore - Mtb Scalatore - Bio	44
Kit Ponta - Superbyasi - Byasi	45
Nanogelite	46
Iceberg - Freska	47
Deboyo	48
Secia Thermal - Syssa - Goto	49
Coca-Cola	50



ACCESSORI - ACCESSORIES

Workstands	52
Sanremo Tour lock	54
Sanremo Race lock - Sanremo	55
Ronda Sport - Ronda	56
Vaison - Portaruota	57



OZONE - ELITE	58
---------------	----

**Alcune squadre
professionistiche
che vincono
con i nostri prodotti**

**The following are just
some of the Teams
that win races
using our products**

Pro

- AGR2 LA MONDIALE
- BMC RACING TEAM
- EUSKALTEL - EUSKADI
- FDJ - BIGMAT
- KATUSHA TEAM
- LAMPRE - ISD
- LIQUIGAS - CANNONDALE
- MOVISTAR TEAM
- ORICA GREENEDGE
- SKY PRO CYCLING
- VACANSOLEIL - DMC
- PROCYCLING TEAM

**Professional
Continental**

- ACQUA & SAPONE
- ANDRONI GIOCATTOLI - VENEZUELA
- COLNAGO - CSF INOX
- COLUMBIA - COLDEPORTES
- FARNESE VINI - SELLE ITALIA
- LANDBOUWKREDIET - EUPHONY
- SAUR - SOJASUN
- TEAM ARGOS - SHIMANO
- UTENSILNORD NAMED





Continental

Continental

AMORE & VITA
AUBER 93
BMC - HINCAPE SPORTSWEAR
DEVELOPMENT TEAM
CARMIM - PRIO
CYCLINGTEAM JO PIELS
ITERA - KATUSHA
LOKOSPHINX
MICHE - GUERCIOTTI
MTN QHUBEKA
NUTRIXION ABUS
ORBEA CONTINENTAL
TEAM IDEA

Women

Women

ABUS NUTRIXION
DIADORA - PASTA ZARA
FAREN HONDA TEAM
FASSA BORTOLO - SERVETTO
MCIPOLLINI GIAMBENINI
ORICA - AIS
S.C. MICHELA FANINI ROX
SKIL ARGOS
TEAM SPECIALIZED - LULULEMON
VAIANO TEPISO

MTB

MTB

ORBEA RACING TEAM
TEAM TX ACTIVE - BIANCHI BY
Italcementi

National

National

BDR / RSK
FEDERATION FRANCAISE
DE CYCLISME
FEDERCAO PORTUGUESA
DE CICLISMO
RUSSIAN CYCLING FEDERATION
SWISS NATIONAL CYCLING TEAM
TEAM REAL FEDERACION
ESPANOLA DE CICLISMO
UCI

Amateurs

Amateurs

TEAM FULL DINAMIX
TEAM SELLE ITALIA - GUERCIOTTI
- ELITE
TEAM ZALF DESIREE FIOR



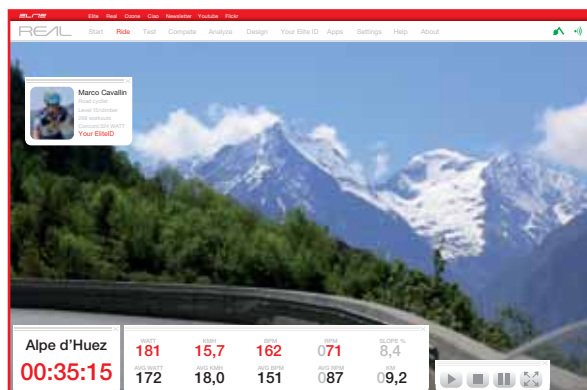


Con il software Real puoi gareggiare su internet, ovunque.

HOW TO RACE ON THE INTERNET, ANYWHERE.

Il software Real offre la possibilità di gareggiare con altri ciclisti che si trovano in qualsiasi parte del mondo.

The Real software offers the possibility of racing with other cyclists, who can be located anywhere in the world.



La funzione WebRace si connette ad Internet e permette di gareggiare sullo stesso percorso e avere tutte le informazioni relative ai singoli partecipanti, come posizione, distacco, velocità, frequenza cardiaca e altro.

Ogni utente può partecipare a Race create da altri utenti o crearne di nuove, secondo le proprie necessità.

Alla fine della gara, appare la classifica finale con i tempi di tutti i ciclisti.

The user connects the WebRace function to the Internet, which allows to race on the same course and have all information relevant to the individual participants, such as position, distance, speed, heart-rate, etc. Users can take part in races created by other users or create new ones according to their own needs.

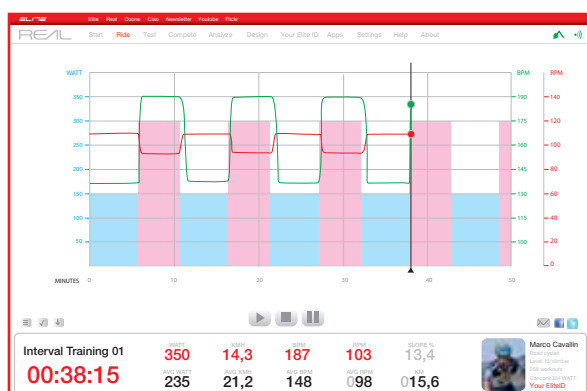
The final classification with the times of all the riders appears at the end of the race.

Programmi di allenamento

Training Programs

Questa modalità di allenamento permette di allenarsi in maniera specifica in base alle proprie necessità, creando programmi di allenamento. I programmi di allenamento possono essere di 6 tipologie: potenza, altimetria e pendenza vs. distanza e tempo.

It's possible to create truly complete training programs. Every cyclist can create training programs according to 6 different types: power, altimetry and slope vs. distance and time.



Importa i dati dal GPS

GPS DATA IMPORT

Con il software Real è possibile importare i dati acquisiti con apparecchi GPS o scaricati da Internet. Il programma è in grado di importare i dati GPS ricreando il corretto profilo altimetrico della corsa, inoltre permette di confrontarsi con il proprio tempo registrato su strada. Il programma è compatibile con i più comuni formati: .crs e .tcx di Garmin®, kml di Google Maps e altri.



GPS

With Real software it is possible to import the data acquired with GPS devices or downloaded from the Internet.

The program can import the GPS data, recreating the correct altimetric profile of the race.

It also allows the user to compare and compete against his own time recorded on the road.

The program is compatible with the most widely used formats: .crs and .tcx of Garmin®, kml of Google Maps, and others.

Google Maps

Il software Real dispone della funzione Google Maps: è ora possibile creare percorsi in qualsiasi parte del mondo e/o visualizzare la propria posizione su una mappa durante l'allenamento.

Le mappe hanno diverse modalità di visualizzazione:

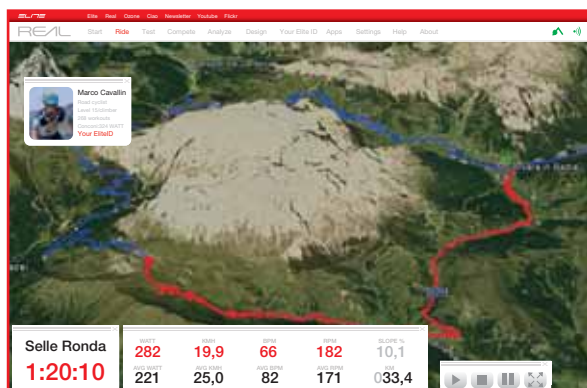
- ▶ Mappa semplice
- ▶ Vista dal satellite
- ▶ Modalità rilievo
- ▶ Vista prospettica (particolarmente interessante con i percorsi montani)

La funzione Google Maps, attivabile durante la videocorsa, mostra il percorso del video e la posizione del ciclista.

È possibile anche creare nuovi percorsi, passando per i luoghi preferiti e visualizzando in contemporanea i dati del tragitto aggiornati.

PANORAMIO

Questa funzione permette di visualizzare le foto caricate da altri utenti inerenti alla zona in cui si sta pedalando.



Google maps

The Real software also has the Google Maps function. Thanks to this, it is now possible to create courses anywhere in the world and/or view your own position on a map during training.

The maps have various display modes:

- ▶ Normal map
- ▶ Satellite view
- ▶ Relief mode
- ▶ Perspective view (particularly interesting with mountain courses)

The Google Maps function, which can be activated during the video race, shows the course of the video and the rider's position.

It is also possible to create new courses, going through favourite places and at the same time displaying the updated data of the route.

PANORAMIO

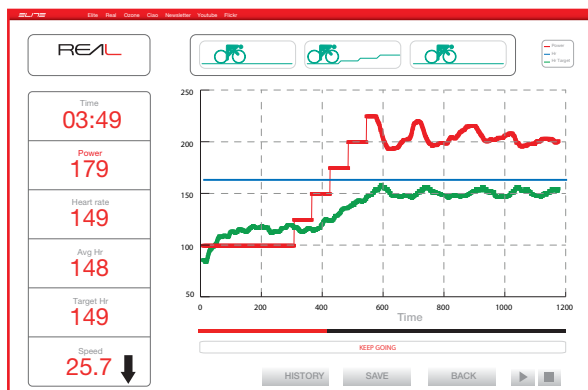
This function allows you to view the images of the course you're pedaling on.

Training Test: programma un mese di allenamenti su misura

TRAINING TEST: AD-HOC ONE-MONTH TRAINING PROGRAM

La modalità Training Test permette di analizzare il proprio stato di forma e di programmare un mese di corse dimensionate alle proprie capacità

The Training Test mode allows you to create a monthly individualized training session for any cyclist. This can be done via the Training Test function. After having completed the Training Test it is possible to create courses for a monthlong training plan.



Conconi Test: lo standard per determinare la propria soglia anaerobica

CONCONI TEST: DETERMINATES THE ANAEROBIC THRESHOLD

Permette di valutare la soglia massima di frequenza cardiaca oltre la quale inizia la produzione di acido lattico.

Il test prevede un esercizio progressivo per evidenziare la relazione tra lo sforzo generato e la frequenza cardiaca.

Conconi Test is a progressive exercise test that correlates work output and heart rate. Heart rate increments observed during low to moderate physical activity are directly proportional to increases in exercise intensity. This relationship is lost when submaximal exercise intensities (e.g., 80% of maximum effort) are reached.





Realpower può simulare pendenze fino al 20% trasmettendoti le sensazioni reali della corsa su strada. Puoi valutare e migliorare le tue performance con test professionali sviluppati da esperti, percorrere le più ardue tappe del Giro d'Italia e del Tour de France, acquisire le altimetrie con il GPS ed elaborare i dati delle tue prestazioni. Realpower, la sfida continua.

- ▶ Volano maggiorato 250%
- ▶ Piedi Ritmo con regolazione
- ▶ Bloccaggio fast fixing
- ▶ Rullino in Elastogel con diametro 45mm
- ▶ Console wireless touchpad

INCLUDE:

Nuova Release 7, Internet Competition, 5 Video Races, Conconi Test, Training Test, Training programs, Google Maps Features, Import Gps Data, Fascia cardiaca, Gel Block.

Realpower can simulate slopes of up to 20%, offering real road race sensations. You can evaluate and improve your performance with professional tests developed by experts. Cover the toughest stages of the Giro d'Italia and the Tour de France, download courses from your GPS and process your performance data. Realpower, the constant challenge.

- ▶ 250% larger flywheel for unmatched smoothness, even at high resistance
- ▶ Ritmo feet with adjustable feel
- ▶ Fast fixing clamping mechanism
- ▶ Elastogel roller with 45mm diameter
- ▶ Console wireless touchpad

INCLUDES:

New Software Release 7, Internet Competition, 5 Video Courses, Conconi Test, Training Test, Personal training programs, Data Import, from Google Maps and GPS Sources, Heart-rate transmitter belt, Elastogel riser block.



RealPower
0094507

Recommended by
"Bicicletta"
"Un hometrainer straordinario"
"An extraordinary hometrainer"

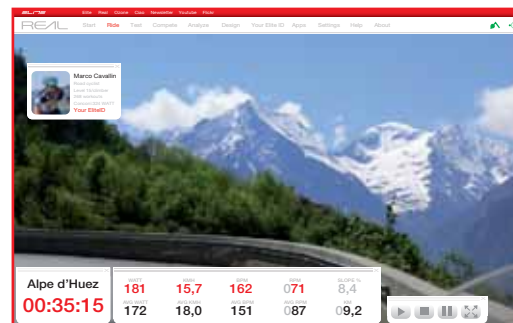


NELLA NUOVA VERSIONE 7 SONO PRESENTI ANCHE:

- Funzionalità internet migliorata. Ora non è più necessario particolari configurazioni per la connessione
- "ComeFare" (How-to). Un nuovo strumento che semplifica l'utilizzo delle varie funzioni del programma. Infatti "ComeFare" visualizza un video che spiega passo passo come eseguire diverse operazioni. In questo modo è semplice utilizzare tutte le funzioni del programma, anche le più avanzate.

IL SOFTWARE, DISPONIBILE IN 6 LINGUE, OFFRE INOLTRE:

- Allenamento con Video-Races, Conconi Test, Training Test e programmi personalizzati
- Possibilità di gareggiare contro un competitore virtuale
- Possibilità di gareggiare su internet con altri utenti



THE NEW VERSION 7 INCLUDES ALSO THE FOLLOWING FEATURES:

- Improved Internet functionality. Particular configurations are now no longer necessary for the connection.
- "How-to". A new instrument that simplifies use in the various functions of the program. In fact, "How-to" displays a video that explains step by step how to perform the various operations. In this way it is easy to use all the functions of the program, even the most advanced.

THE SOFTWARE, AVAILABLE IN 6 LANGUAGES, ALSO OFFERS THE POSSIBILITY TO:

- Train with real-life Video Courses, Conconi Test, Training Test and Personal Training Programs
- Possibility of racing against a virtual competitor
- Possibility of racing on the Internet with other users

CARATTERISTICHE CONSIGLIATE DEL PC

Processore: Pentium IV @ 2,4 GHz
 Memoria Ram: 512 MB
 Hard disc: 7200rpm
 Scheda grafica: 32MB di memoria
 Varie: 1 porta USB, DVD player
 (x l'utilizzo di Video-Races)
 Sistema operativo: XP, Vista o 7
 Si consiglia anche scheda audio

RECOMMENDED SYSTEM RESOURCES

Processor: Pentium IV @ 2,4 GHz
 Ram memory: 512 MB
 Hard disc: 7200rpm
 Graphic card: 32MB of memory
 Various: 1 free USB port, DVD player
 (for use of Video-Races only)
 OS: XP, Vista or 7
 Suggested sound card





GPS

Realaxiom è un rullo di allenamento elettronico che permette di allenarsi visualizzando un vero percorso che scorre con la stessa velocità della pedalata del ciclista regalando un'esperienza della strada assolutamente realistica. RealAxiom consente di trasmettere valori elevati di potenza senza slittamenti della ruota.

- ▶ Volano maggiorato
- ▶ Piedi Ritmo con regolazione
- ▶ Bloccaggio fast fixing
- ▶ Rullino in Elastogel con diametro 45 mm
- ▶ Console wireless touchpad Ant™

INCLUDE:

Nuova Release 7, Internet Competition, 2 Video Races, Conconi Test, Training Test, Training programs, Google Maps Features, Import GPS Data, Travel Block

Realaxiom is an electronic trainer system enabling training with the display of a real course that moves at the same speed as the rider's pedaling and ensuring an absolutely realistic road riding experience. RealAxiom enables the transmission of high power values without the wheel slipping.

- ▶ Large flywheel for smooth, natural feel
- ▶ Ritmo feet with adjustable feel
- ▶ Fast fixing clamping mechanism
- ▶ Elastogel roller with 45 mm diameter
- ▶ Console wireless touchpad Ant™

INCLUDES:

New Software Release 7, Internet Competition, 2 Video Courses, Conconi Test, Training Test, Personal Training Programs, Data Import, from Google Maps and GPS sources, Travel Block

Recommended by



"Un modello imprescindibile nell'allenamento di alta gamma"

"Unmatched technology for ultimate training"



Realaxiom Wireless
0094006

ANT™
wireless technology



NELLA NUOVA VERSIONE 7 SONO PRESENTI ANCHE:

- Funzionalità internet migliorata. Ora non è più necessario particolari configurazioni per la connessione
- ComeFare” (How-to). Un nuovo strumento che semplifica l’utilizzo delle varie funzioni del programma. Infatti “ComeFare” visualizza un video che spiega passo passo come eseguire diverse operazioni. In questo modo è semplice utilizzare tutte le funzioni del programma, anche le più avanzate.

Il software, disponibile in 6 lingue, offre inoltre:

- Allenamento con Video-Races, Conconi Test, Training Test e programmi personalizzati
- Possibilità di gareggiare contro un competitore virtuale
- Possibilità di gareggiare su internet con altri utenti



THE NEW VERSION 7 INCLUDES ALSO THE FOLLOWING FEATURES:

- Improved Internet functionality. Particular configurations are now no longer necessary for the connection
- “How-to”. A new instrument that simplifies use in the various functions of the program. In fact, “How-to” displays a video that explains step by step how to perform the various operations. In this way it is easy to use all the functions of the program, even the most advanced.

The software, available in 6 languages, also offers the possibility to:

- Train with real-life Video Courses, Conconi Test, Training Test and Personal Training Programs
- Possibility of racing against a virtual competitor
- Possibility of racing on the Internet with other users



CARATTERISTICHE CONSIGLIATE DEL PC

Processore: Pentium IV @ 2,4 GHz
 Memoria Ram: 512 MB
 Hard disc: 7200rpm
 Scheda grafica: 32MB di memoria
 Varie: 1 porta USB, DVD player
 (x l'utilizzo di Video-Races)
 Sistema operativo: XP, Vista o 7
 Si consiglia anche scheda audio.

RECOMMENDED SYSTEM RESOURCES

Processor: Pentium IV @ 2,4 GHz
 Ram memory: 512 MB
 Hard disc: 7200rpm
 Graphic card: 32MB of memory
 Various: 1 free USB port, DVD player
 (for use of Video-Races only)
 OS: XP, Vista or 7
 Suggested sound card.





Realtour è un rullo elettronico che si interfaccia con un PC. È adatto a tutti gli appassionati ciclisti (ma anche non) che intendono mantenersi in forma attraverso un allenamento indoor realistico. Realtour è disponibile con lo stesso telaio di Realpower e Realaxiom.

- ▶ Programmi di allenamento: creazione di infiniti programmi di allenamento con il controllo totale su pendenza e potenza
- ▶ Console al manubrio
- ▶ Piedi Ritmo con regolazione
- ▶ Bloccaggio Fast fixing

INCLUDE:

Nuovo software con nuova release 3.002,
2 Video-Races, Travel Block

Realtour in a cycling simulator powered by a PC.

It is suitable for all cycling enthusiasts (but not only) who want to keep fit by doing realistic indoor training. Realtour is equipped with the same frame of Realpower and Realaxiom.

- ▶ Create custom courses designed to suit your training regime
- ▶ Handlebar mounted control console
- ▶ Ritmo feet
- ▶ Fast fixing clamping mechanism

INCLUDES:

New Software 3.002,
2 Video Courses, Travel Block

Realtour
0122001



Realtour è supportato da un nuovo software con interfaccia user-friendly con ridotto numero di impostazioni e maggiore facilità di utilizzo.

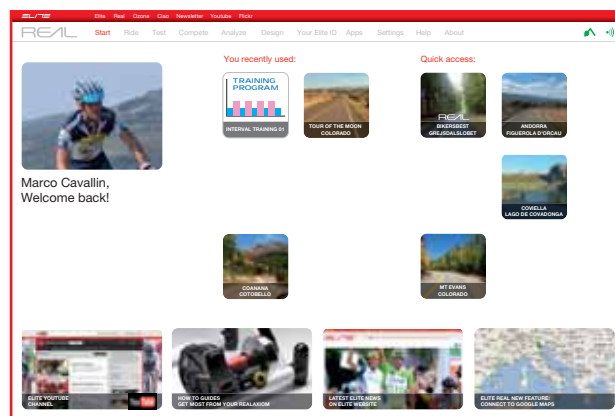
Possibilità di allenamento con:

- ▶ Video-Races: filmati reali del Giro d'Italia e altri percorsi panoramici
- ▶ Corse Axiom: già precaricate nel software
- ▶ Programmi di allenamento personalizzabili da parte dell'utente

Realtour is supported by software with user-friendly interface with a reduced number of settings.

Possibility to train with:

- ▶ *Real-life Video Courses: DVD race courses of the Giro, Tour, Worlds and Classics*
- ▶ *Axiom courses preloaded*
- ▶ *Training programs*



Oltre alla corretta simulazione della resistenza, Realtour offre:

- ▶ La visualizzazione del percorso scelto e di tutte le informazioni dell'allenamento
- ▶ La perfetta sincronia tra la velocità del ciclista e quella del video sullo schermo
- ▶ La possibilità di limitare la resistenza rispetto al percorso scelto



As well as correct simulation of resistance, Realtour offers:

- ▶ *Display of the chosen course and all the training data*
- ▶ *Perfect synchronization of the rider's speed and video*
- ▶ *The possibility of limiting the resistance with respect to the chosen course*

CARATTERISTICHE CONSIGLIATE DEL PC

Processore: Pentium IV @ 2,4 GHz
 Memoria RAM: 512 MB
 Hard disc: 7200rpm
 Scheda grafica: 32MB di memoria
 Varie: 1 porta USB, DVD player (x l'utilizzo di Video-Races)
 Sistema operativo: XP, Vista o 7
 Si consiglia anche scheda audio.

RECOMMENDED SYSTEM RESOURCES

Processor: Pentium IV @ 2,4 GHz
 Memory: 512 MB
 Hard disc: 7200rpm
 Graphic card: 32MB of memory
 Various: 1 free USB port, DVD player (for use of Video-Races only)
 OS: XP, Vista or 7
 Suggested sound card

L'unità di resistenza magnetica con regolazione elettronica è tra le più performanti e sviluppa una potenza massimo fino a circa 430 Watt (per un peso 85 kg alla velocità di 25 km/h).

The magnetic resistance unit with electronic adjustment is one of the most efficient and develops a maximum power of up to approx. 430 Watt (for a weight of 85 kg at a speed of 25 km/h).



CORRERE CON I CAMPIONI PER BATTERLI IN VOLATA!
RACE AGAINST CHAMPIONS AND BEAT THEM AT THE FINAL SPRINT!



GRAN FONDO NEW YORK

Distanza <i>Distance</i>	km 177,14
Guadagno in elevazione <i>Elevation Gain</i>	
Pendenza media <i>Average slope</i>	



MTB

MTB MONTE ORTIGARA

Distanza <i>Distance</i>	
Guadagno in elevazione <i>Elevation Gain</i>	
Pendenza media <i>Average slope</i>	



BIKERSBEST - GREJSDALSLOBE

Distanza <i>Distance</i>	km 133,81
Guadagno in elevazione <i>Elevation Gain</i>	mt 1109
Pendenza media <i>Average slope</i>	% 1,49%



classic

TOUR OF THE MOON, COLORADO

Distanza <i>Distance</i>	km 61,552
Guadagno in elevazione <i>Elevation Gain</i>	mt 921
Pendenza media <i>Average slope</i>	% 2,86



classic

MT EVANS, COLORADO

Distanza <i>Distance</i>	km 43,079
Guadagno in elevazione <i>Elevation Gain</i>	mt 1671
Pendenza media <i>Average slope</i>	% 4,42



VUELTA, COVIELLA - LAGO DE COVADONGA

Distanza <i>Distance</i>	km 28,178
Guadagno in elevazione <i>Elevation Gain</i>	mt 1167
Pendenza media <i>Average slope</i>	% 5,05



classic

DURANGO - SILVERTON, COLORADO

Distanza <i>Distance</i>	km 74,24
Guadagno in elevazione <i>Elevation Gain</i>	mt 1573
Pendenza media <i>Average slope</i>	% 3,51



NOVE COLLI

Distanza <i>Distance</i>	km 131,56
Guadagno in elevazione <i>Elevation Gain</i>	mt 2247
Pendenza media <i>Average slope</i>	% 3,87



Le video-corse disponibili per i rulli Real sono più di 50. Per l'elenco completo delle video corse visita il sito realaxiom.com

Over 50 Video Courses are available for the real hometrainers. For the complete list visit realaxiom.com

REALPOWER

REALAXIOM

REALTOUR

ANT™
wireless technology

UNITÀ DI RESISTENZA <i>RESISTANCE UNIT</i>	Polveri Magnetiche <i>Magnetic powders</i>		✓		
	Magnetica a controllo elettronico <i>Magnetic with electronical control</i>			✓	✓
PENDENZA SIMULABILE - <i>SIMULATABLE SLOPE</i>			20%*	8%*	5%*
ROTONDITÀ PEDALATA (MOMENTO INERZIA DEL VOLANO) <i>PEDALLING SMOOTHNESS (INERTIAL MOMENTUM OF THE FLYWHEEL)</i>			14.000 kgmm ²	6.200 kgmm ²	3.500 kgmm ²
RULLINO ELASTOGEL - <i>ELASTOGEL ROLLER</i>			45 mm	40 mm	30 mm
CONSOLE WIRELESS - <i>WIRELESS CONSOLE</i>			✓	✓	
NR VIDEOCORSE INCLUSE - <i>NO. VIDEO-RACES INCLUDED</i>			5	2	2
PROGRAMMI DI ALLENAMENTO PREIMPOSTATI - <i>PERSONAL TRAINING PROGRAMMES</i>			55	55	55
CREAZIONE NUOVI PROGRAMMI DI ALLENAMENTO - <i>CREATION OF NEW TRAINING PROGRAMMES</i>			✓	✓	✓
INFO DURANTE LA CORSA <i>INFO DURING THE RACE</i>	VELOCITA' FREQ. CARDIACA POTENZA DISTANZA PENDENZA TEMPO CADENZA	<i>SPEED</i> <i>HEART-RATE</i> <i>POWER</i> <i>DISTANCE</i> <i>SLOPE</i> <i>TIME</i> <i>CADENCE</i>	✓	✓	✓
INFO DOPO LA CORSA <i>AFTER RACE INFO</i>	VELOCITA' media-max POTENZA media-max CADENZA media-max-media/peso TEMPO DISTANZA FREQ. CARDIACA media-max CALORIE	<i>SPEED average-max</i> <i>POWER average-max</i> <i>CADENCE average-max-average/lost</i> <i>TIME</i> <i>DISTANCE</i> <i>HEART RATE average-max</i> <i>CALORIES</i>	✓	✓	✓
CONCONI TEST - <i>TRAINING TEST</i>			✓	✓	
TRAVEL BLOCK			✓ GEL	✓	✓
VIRTUAL DOWNHILL SPEED			✓	✓	
PLAYLIST MUSICALE - <i>MUSIC PLAYLIST</i>			✓	✓	
FASCIA CARDIACA - <i>HEART RATE TRANSMITTER</i>			✓		
PIEDI RITMO CON REGOLAZIONE - <i>RYTMO SYSTEM</i>			✓	✓	✓
INTERNET COMPETITION (WEB RACES)			✓	✓	
IMPORT GPS-DATA			✓	✓	
GOOGLE MAP FEATURES			✓	✓	
EXPORT DATI CORSA SALVATI - <i>EXPORT DATA OF SAVED RACE</i>			✓	✓	
ANALISI DATI CORSA - <i>ANALYSIS OF DATA RACE</i>			✓	✓	
CADENZA "SENSORLESS" - <i>"SENSORLESS" CADENCE</i>				✓	

*Questo valore è in funzione della velocità e del peso del ciclista. I valori si riferiscono ad un ciclista medio.
This value is function of speed and weight. The values are referred to an average rider.

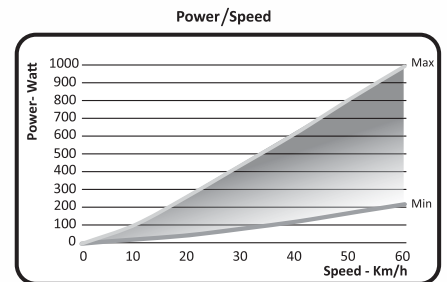
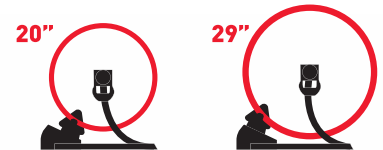


Nuovo rullo magnetico con regolazione elettronica e rullino Elastogel. Offre un ampio range di resistenza gestita elettronicamente dal ciclo-computer wireless. Equipaggiato con nuovo telaio Qubo:

- ▶ Design moderno ed aggressivo in cui si integrano alla perfezione acciaio a materiali plastici tecnologici. È dotato dell'esclusivo sistema Crono a compasso che permette di simulare fedelmente il comportamento della strada (peso/potenza).
- ▶ Stabilità e Sicurezza: la stabilità è stata notevolmente migliorata rispetto alle versioni precedenti grazie alla superficie di appoggio più ampia e all'ottimizzazione del baricentro del sistema bici e atleta rispetto al telaio. Questo permette allenamenti ad alte velocità o al massimo sforzo in totale sicurezza.
- ▶ Massima compatibilità: si adatta alle le ruote aventi diametro da 20" a 29".

New magnetic roller with electronic adjustment and Elastogel roller. It offers a wide resistance range managed electronically by the wireless cycle-computer. Equipped with the new Qubo frame:

- ▶ *A modern and aggressive design that perfectly integrates steel with technological plastics. It is equipped with the exclusive Crono compass system enabling a faithful simulation of road riding (weight/ power).*
- ▶ *Stability and safety: stability has been significantly improved compared to previous versions thanks to the wider support surface and optimisation of the centre of gravity the bicycle/rider system with respect to the frame. This allows completely safe training at high speed or during maximum effort.*
- ▶ *Maximum compatibility: adapts to 20" to 29" wheels.*



ANT™
wireless technology

Qubo Digital
0121004



REGISTERED DESIGN

Il ciclo-computer codificato ANT è dotato di ampio display e consente la visualizzazione durante l'allenamento:

- ▶ Velocità
- ▶ Potenza
- ▶ Frequenza cardiaca
- ▶ Cadenza
- ▶ Tempo
- ▶ Distanza

OFFRE 3 MODALITÀ DI ALLENAMENTO:

- ▶ 16 livelli
- ▶ Potenza costante
- ▶ Programmi preimpostati (10)

CICLO-COMPUTER: FUNZIONI DISPONIBILI

- ▶ Velocità (corrente, media, massima, media totale)
- ▶ Potenza (corrente, media, massima, media totale)
- ▶ Cadenza (corrente, media, massima, media totale)
- ▶ Frequenza cardiaca (corrente, media, massima, media totale)
- ▶ Distanza totale e dell'allenamento
- ▶ Tempo totale e dell'allenamento
- ▶ Barra analogica multifunzione
- ▶ Indicatore velocità corrente vs velocità media
- ▶ Indicatore batteria scarica
- ▶ Zone cardio di allenamento (Training zones)

The ANT cycle-computer has a large display and allows the following data to be shown during training:

- ▶ Speed
- ▶ Power
- ▶ Heart-rate
- ▶ Cadence
- ▶ Time
- ▶ Distance

3 TRAININGS MODES:

- ▶ Adjustable resistance level (16)
- ▶ Constant power
- ▶ Pre-Set programmes (10)

CYCLE-COMPUTER: FUNCTIONS AVAILABLE:

- ▶ Speed (current, session average, maximum, total average)
- ▶ Power (current, session average, maximum, total average)
- ▶ Cadence (current, session average, maximum, total average)
- ▶ Heart-rate (current, session average, maximum, total average)
- ▶ Training distance and total distance
- ▶ Training time and total time
- ▶ Multifunction analogue bar
- ▶ Current speed vs average speed indicator
- ▶ Battery low indicator
- ▶ Training heart-rate zones (Training zones)



VIEW THE VIDEO WITH:





Tecnologia magnetica e tecnologia fluida in un trainer dalle performance incomparabili. Ampia gamma di regolazione magnetica e fluida, straordinaria rotondità della pedalata.

- ▶ L'unico con unità di resistenza magnetica e fluida
- ▶ Rullino Elastogel con diametro maggiorato (45 mm)
- ▶ 5 livelli di resistenza magnetica + fluida
- ▶ Bloccaggio fast fixing
- ▶ Qubo frame
- ▶ Massima compatibilità: si adatta alle ruote aventi diametro da 20" a 29"

Magnetic technology and fluid technology. The synergy of these two forces makes Hydromag a trainer that offers matchless performance; magnetic adjustment and fluid smoothness.

- ▶ *Exclusive magnetic and fluid resistance unit*
- ▶ *45 mm over-size Elastogel roller*
- ▶ *5 adjustable resistance levels (magnetic + fluid)*
- ▶ *Fast fixing clamping mechanism*
- ▶ *Qubo frame*
- ▶ *Maximum compatibility: adapts to 20" to 29" wheels*

20"



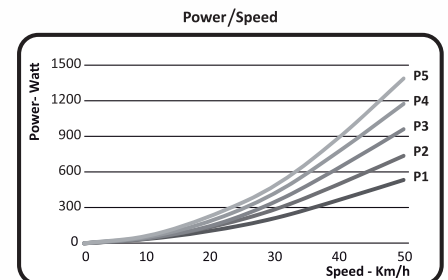
29"



Qubo Hydromag
0121002



REGISTERED DESIGN





Unità di resistenza progettata sulla tecnologia fluida e telaio Qubo. È il trainer più silenzioso, semplice e potente da usare.

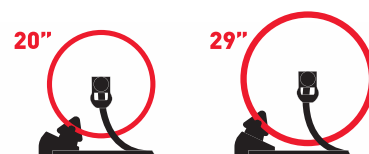
Resistance unit based on fluid technology plus Qubo frame: it's the quietest, most powerful and easiest trainer there is.

CARATTERISTICHE PRINCIPALI:

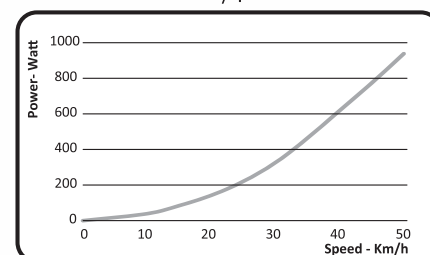
- ▶ Unità più potente del 100% rispetto ad un fluido standard
- ▶ Telaio Qubo
- ▶ Rullino in Elastogel con diametro maggiorato a 45 mm
- ▶ Bloccaggio fast fixing
- ▶ Massima compatibilità: si adatta alle ruote aventi diametro da 20" a 29"

MAIN FEATURES:

- ▶ Resistance unit: 100% more powerful than a standard fluid unit
- ▶ Qubo frame
- ▶ Elastogel roller with increased diameter (45 mm)
- ▶ Fast Fixing Clamping mechanism
- ▶ Maximum compatibility: adapts to 20" to 29" wheels



Power / Speed



Qubo Fluid
0121006



REGISTERED DESIGN



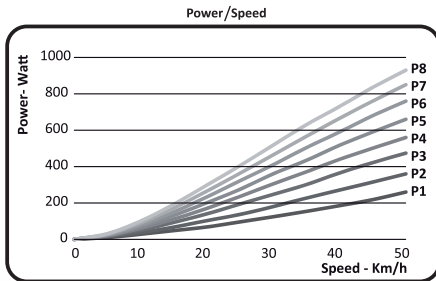
Protec sweatnet, Protect cream chamois, DVD Axiom included

Puoi modulare in maniera progressiva e graduale il tuo sforzo. 8 livelli di resistenza per un controllo ottimale della tua performance.

- ▶ Telaio Novo: si adatta a tutte le ruote di diametro compreso tra 24" e 29"
- ▶ Assicura grande stabilità e sicurezza
- ▶ Nuovo bloccaggio Fast Fixing
- ▶ 8 livelli di resistenza
- ▶ Unità di resistenza magnetica Power con grande volano (1,7 kg)
- ▶ Rullino Elastogel: riduce la rumorosità del 50%, diminuisce il consumo del pneumatico del 20% e aumenta l'aderenza
- ▶ Ingombro ridotto

Magnetic technology is implemented in the compact resistance unit, so that you can modulate your effort in a progressive and gradual way.

- ▶ *Novo frame: adapts to all wheel sizes from 24" to 29"*
- ▶ *Extremely stable and safe*
- ▶ *New Fast Fixing clamping mechanism*
- ▶ *8 resistance levels*
- ▶ *New magnetic resistance unit with large flywheel (1.7 kg)*
- ▶ *Elastogel roller: 50% less noise, reduces tyre wear by 20% and improves tyre grip*
- ▶ *Compact for easy transport and storage*



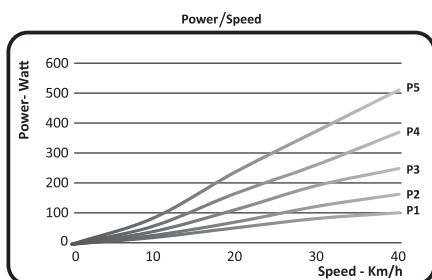
Novo Power Pack
0111304



REGISTERED DESIGN



- ▶ Nuovo design del telaio: si adatta a tutte le ruote con Ø compreso tra 24" e 29"
 - ▶ Nuovo bloccaggio Fast Fixing
 - ▶ 5 livelli di resistenza magnetica
 - ▶ Rullino Elastogel: riduce la rumorosità del 50%, diminuisce il consumo del pneumatico del 20% e aumenta l'aderenza
 - ▶ Grande stabilità e sicurezza
 - ▶ Ingombro ridotto
- ▶ *New frame design: adapts to all wheel sizes from 24" to 29"*
 - ▶ *New Fast Fixing clamping mechanism*
 - ▶ *5 magnetic resistance levels*
 - ▶ *Elastogel roller: 50% less noise, reduces tyre wear by 20% and improves tyre grip*
 - ▶ *Extremely stable and safe*
 - ▶ *Compact for easy transport and storage*



Novo Force
0111303



REGISTERED DESIGN



Funzionale, facile da usare, ideale per un corretto programma di allenamento.

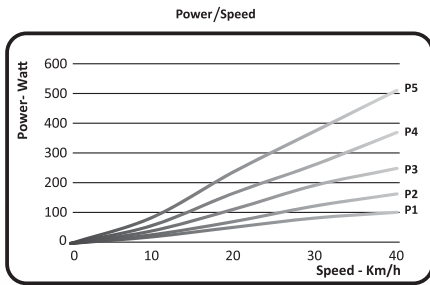
CARATTERISTICHE PRINCIPALI:

- ▶ Nuova unità di resistenza magnetica molto compatta
- ▶ 5 livelli di resistenza
- ▶ Leva ergonomica
- ▶ Telaio Volare

Functional, easy to use, ideal for a correct training programs.

MAIN FEATURES:

- ▶ New and very compact magnetic resistance unit
- ▶ 5 resistance levels
- ▶ Ergonomic lever
- ▶ Volare frame



Volare
0011101

**DIGITALI
OR DIGITAL****QUBO DIGITAL****TRADIZIONALI
TRADITIONAL****QUBO
HYDROMAG****QUBO FLUID****NOVO POWER****NOVO FORCE****UNITÀ DI RESISTENZA - RESISTANCE UNIT**

Fuida + magnetica <i>Fluid+magnetic</i>		✓			
Magnetica a controllo elettronico <i>Magnetic with electronical control</i>	✓				
Fluida <i>Fluid</i>			✓		
Magnetica <i>Magnetic</i>				✓	✓
Regolazione resistenza con leva remota <i>Remote lever resistance control</i>		✓		✓	✓
Telaio Qubo con bloccaggio fast fixing <i>Qubo frame with fast fixing system</i>	✓	✓	✓		
Telaio Novo con nuovo bloccaggio fast fixing <i>Novo frame with new fast fixing clamping mechanism</i>				✓	✓

COMPUTER

Display LCD	✓
Comunicazione wireless dati allenamento <i>Wireless communication of training data</i>	✓ANT

FUNZIONI COMPUTER - COMPUTER FUNCTIONS

Velocità (corrente, media, max) <i>Speed (current, average, max)</i>	✓
Potenza (corrente, media, max) <i>Power (current, average, max)</i>	✓
Cadenza (corrente, media, max) <i>Cadence (current, average, max)</i>	✓
Tempo corsa e distanza (corrente, totale) <i>Ride time and distance (current and total)</i>	✓
Comparatore velocità <i>Speed comparator</i>	✓
Frequenza cardiaca <i>Heart rate</i>	✓
Programmi preimpostati <i>Pre-set programme</i>	✓
Possibilità di allenarsi con potenza costante <i>Possibility to train with constant power</i>	✓
Regolazione potenza a livelli (nr. livelli) <i>Speed adjustable resistance level (levels nr.)</i>	16
Cadenza Sensoreless <i>Sensorless Cadence</i>	✓



Suto
0111501XX



ABBIGLIAMENTO PER L'ALLENAMENTO INDOOR

Hydrofit Soft Touch: assorbe e trasporta immediatamente il sudore dal corpo alla superficie esterna

Dry-Tex: tessuto antibatterico in poliestere tecnico a celle aperte, estremamente leggero e traspirante

Carbon Dry-Tex con fibre di carbonio: riduce i cattivi odori dovuti alla sudorazione

Fondello molto confortevole e duraturo grazie alla sua schiuma ad alta densità, agli inserti in gel e alla forma perfetta

High Tech Lycra Sport: eccellente elasticità, sostegno muscolare, massima traspirabilità e libertà di movimento

ACCESSORI DISPONIBILI:

Calzini:

- ▶ Punta e tacco rinforzati con PPP per maggiore resistenza all'usura nei punti più sollecitati
- ▶ Lavorazione "compression" attorno al collo del piede per fare in modo che il calzino stia ben fermo durante la pedalata
- ▶ "Gamba" alta 21cm per un maggior sostegno muscolare

Guanti:

- ▶ Ampia area in tessuto assorbente per eliminare il sudore dal viso e dalla fronte
- ▶ Inserimento facilitato della mano con assenza di velcro
- ▶ Inserti in gel e zone a spessore variabile in corrispondenza del palmo della mano per aumentare il confort

INDOOR CLOTHING

Hydrofit Soft Touch: offers exceptional moisture control and transports to the outer layer allowing for maximum evaporation

Dry-Tex: antibacterial open-cell polyester fabric, extremely light and highly breathable

Carbon Dry-Tex with carbon fibre: reduces bad odours generated with perspiration.

Very comfortable and durable **bottom**, thanks to the high-density foam, the gel inserts and its perfect shape

High Tech Lycra Sport: excellent elasticity, muscle support, maximum breathability and freedom of movement

AVAILABLE ACCESSORIES:

Socks:

- ▶ Toe and heel strengthened with PPP for higher wear resistance in the more stressed areas
- ▶ "Compression" work around the instep so that the sock stays in place during pedalling
- ▶ 21cm "leg" for better muscle support

Gloves:

- ▶ Ample area in absorbent fabric to remove sweat from face and forehead
- ▶ Facilitated insertion of hand, without Velcro
- ▶ Gel inserts and variable thickness areas in the palm for better comfort

VIEW THE VIDEO WITH:



Socks
0111502XX



Gloves
0111503XX



Su-sta
0121901

REGISTERED DESIGN

- ▶ Supporto per la ruota anteriore regolabile in altezza per simulare perfettamente sia la pianura che la salita
- ▶ 5 diverse posizioni permettono di variare la pendenza della bici del 6%
- ▶ Piedini in gomma antiscivolo annullano le vibrazioni sul manubrio
- ▶ Design interno per garantire massima stabilità della ruota
- ▶ Adatto sia per bici da corsa che da MTB
- ▶ Posizionabile sul rullo quando non utilizzato

- ▶ *Front wheel support with height adjustment to simulate both flat terrain and slopes*
- ▶ *Unique design with 5 levels lets you adjust the height of your front wheel to simulate hill climbs up to 6%*
- ▶ *Anti-slip rubber feet eliminate handlebar vibrations*
- ▶ *Internal design that guarantees maximum wheel stability*
- ▶ *Suitable for both road and Mtb*
- ▶ *You can attach to the trainer frame when not in use for easy transport and storage undergoes less stress and therefore lasts longer*



- ▶ Silenziosità e comfort: riduce le vibrazioni e la rumorosità, offre un comfort maggiore durante l'allenamento
- ▶ Dispersione del calore: grazie alle speciali zigrature il pneumatico non si surriscalda come un normale pneumatico da strada
- ▶ Ottimo grip tra il pneumatico e il rullo in confronto ai pneumatici convenzionali
- ▶ Incremento della vita del rullino del trainer: minor stress del pneumatico sul rullino garantisce una maggiore durata del rullino stesso

- ▶ *Quietness and comfort: reduced vibrations, noise and offers increased comfort during training*
- ▶ *Heat dispersion: thanks to the special tread pattern, the tyre won't heat up like a road tyre*
- ▶ *Excellent grip between tyre and trainer roller: the compound used offers a better grip compared to conventional tires*
- ▶ *Unique long lasting extra strong compound compared to conventional road tires*
- ▶ *Increases trainer roller life: the roller undergoes less stress and therefore lasts longer*

Coperton
0102100



Gel Block
0991706



Travel Block
0991710



Protec
0021304



Training Mat
0031000



REAL **E**-MOTION

Real E-motion è l'unione di due eccellenze del catalogo Elite, il roller più innovativo sul mercato incontra la tecnologia digitale Real per creare una novità assoluta nel panorama dell'allenamento indoor. Nasce così il primo roller elettronico al mondo che si connette wireless al PC, permettendo di pedalare visualizzando sullo schermo il percorso che scorre alla nostra velocità, per un allenamento realistico e un'esperienza simile alla strada. La nuova unità di resistenza magnetica integrata è inserita nei due cilindri posteriori ed è gestita elettronicamente tramite trasmissione dei dati con protocollo wireless ANT.

Real E-motion is the union of two excellent catalogue features: the most innovative roller on the market and Real digital technology, to create an absolute novelty in indoor training. Hence the world's first electronic roller with wireless connection to the PC, allowing you to pedal and display the course, which runs at your speed, for realistic training just like riding on the road. The new integrated magnetic resistance unit is inserted in the two rear cylinders and is managed electronically via data transmission with ANT wireless protocol.

INCLUDE:

Nuova Release 7, Internet Competition, 2 Video Races, Conconi Test, Training Test, Training programs, Google Maps Features, Import GPS Data

INCLUDES:

New Software Release 7, Internet Competition, 2 Video Courses, Conconi Test, Training Test, Personal Training Programs, Data Import, from Google Maps and GPS sources



Real E-Motion
0121301
PATENT

ANT™
wireless technology



E-MOTION *floating roller*

Il primo roller che ti mantiene in perfetto equilibrio così: con l'esclusivo sistema a telaio oscillante che assorbe l'inerzia generata dai tuoi movimenti e compensa l'escursione baricentrica rendendo naturale e intuitivo l'allenamento sui rulli. Con E-motion puoi salire sui pedali e sprintare e la sicurezza è totale. Inoltre i tre livelli di resistenza magnetica ti permettono l'allenamento di potenza e in salita oltre che di agilità. Tutto questo è E-motion.

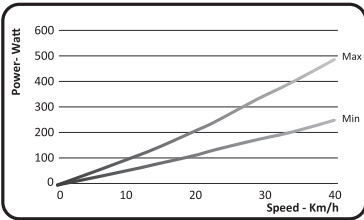
The first roller that keeps you perfectly balanced: the exclusive floating frame system absorbs the energy generated by your movements making training natural and real. With E-motion you can stand on the pedals and sprint, in total safeness. Also, the three magnetic resistance levels offer variable work-loads: power-training, hill climbing, sprinting. This is E-motion.



E-motion
0098001
PATENT



Power/Speed



Arion Digital è il primo roller con resistenza integrata comandata elettronicamente da una console wireless da posizionare sul manubrio

- ▶ Unità di resistenza integrata gestita elettronicamente
- ▶ La Console wireless ANT permette di visualizzare: velocità, potenza, frequenza cardiaca, cadenza tempo, distanza durante la corsa
- ▶ Offre 3 tipologie di allenamento: a livelli (16), potenza costante, programmi preimpostati (10)
- ▶ Rulli a forma parabolica per un maggiore controllo della pedalata
- ▶ Compatibile con ruote da corsa e da MBT
- ▶ Compatto e richiudibile, si ripone facilmente



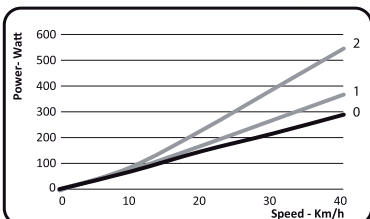
Arion Digital
0121101

ANT™
wireless technology

Arion Digital is the first electronically controlled roller with integrated resistance unit managed by a wireless console to be placed on the handlebar.

- ▶ Electronically controlled integrated magnetic resistance unit
- ▶ The ANT cycle-computer has a large display and allows the following data to be shown during training: speed, power, heart-rate, cadence, time, distance
- ▶ 3 trainings modes: adjustable resistance level (16), constant power, pre-set programs (10)
- ▶ Parabolic-shaped rollers, so you ride freely and safely with perfect balance
- ▶ Compatible with road bikes and MTB
- ▶ Compact: frame folds up quickly for easy storage or transport

Power/Speed



- ▶ Resistenza magnetica a 3 livelli
- ▶ Rulli a forma parabolica per un maggiore controllo della pedalata
- ▶ Pedana integrata per salire e scendere facilmente dalla bici
- ▶ Leggero e richiudibile

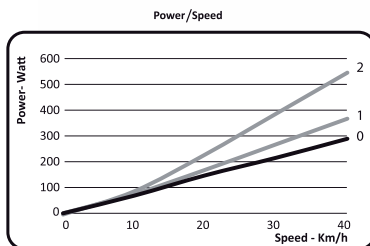


Arion Mag
0100550

- ▶ Integrated magnetic resistance (3 levels)
- ▶ Parabolic-shaped rollers, so you ride freely and safely with perfect balance
- ▶ Integrated frame step simplifies mounting and dismounting operations
- ▶ Light and foldable



Arion Al 13
0121201



- ▶ Telaio leggerissimo e resistente
- ▶ Resistenza magnetica a 3 livelli
- ▶ Rulli a forma parabolica in alluminio dall'inerzia di rotazione raddoppiata
- ▶ Assicura un'elevata rotondità di pedalata
- ▶ Pedana integrata nella struttura per salire e scendere facilmente dalla bici
- ▶ Si chiude con un solo, semplice gesto

- ▶ *A very light yet strong frame*
- ▶ *Integrated magnetic resistance (3 levels)*
- ▶ *Aluminium parabolic-shaped rollers, so you ride freely and safely with perfect balance*
- ▶ *Integrated frame step simplifies mounting and dismounting operation*
- ▶ *Folds with one easy movement*



Arion
0100501



- ▶ Telaio leggerissimo ultra resistente
- ▶ Rulli a forma parabolica per la massima libertà di pedalata
- ▶ Pedana integrata nella struttura
- ▶ Si chiude con un solo, semplice gesto

- ▶ *A very light yet ultra-strong frame*
- ▶ *Parabolic-shaped rollers, so you ride freely and safely with perfect balance*
- ▶ *Built in step for easy rider mount and dismount*
- ▶ *Arion folds with one easy movement*



Fitz Bike

00708.XX

FITZ

MAGNETIC

VIEW THE
VIDEO WITH:

Fitzbike Magnetic è la prima spinning bike costruita attorno al ciclista e adatta specificatamente all'allenamento ciclistico. Il volano magnetico nato dalla lunga esperienza Elite negli hometrainer consente 16 livelli precisi di regolazione della resistenza. La regolazione della postura è millimetrica (sella, reggisella, manubrio). Tutta la struttura è anticorrosione con carter, guaine e viti in acciaio inossidabile. Fitzbike è la prima spinning bike da palestra e da casa pensata per l'allenamento ciclistico.

Fitzbike Magnetic is the first spinning bike built around the rider and specifically designed for training. The magnetic flywheel, resulting from Elite's long experience in hometrainers, offers 16 precise resistance adjustment levels. Fine adjustments for posture (saddle, seat post, handlebar). The entire structure is corrosionproof, with guard, sheathing and screws in stainless steel. Fitzbike is the first home and gym spinning bike designed for training.



- ▶ **POTENZA:** resistenza magnetica con volano posteriore da 15 kg
- la pedalata è sempre fluida anche a basse velocità e alta resistenza
- ▶ **POWER:** magnetic resistance with 15 kg rear flywheel
- pedalling is always smooth even at low speeds and high resistance



- ▶ **RESISTENZA:** 16 livelli di regolazione magnetica
- ▶ **RESISTANCE:** 16 magnetic adjustment levels



- ▶ **POCA MANUTENZIONE:** protezione dal sudore: carter, guaine di gomma, volano posteriore
- ▶ **LOW MAINTENANCE:** protection against sweat: guard, rubber sheathing, rear flywheel



- ▶ **POSTURA:** regolazioni millimetriche: 4 per la sella + 4 per il manubrio
- ▶ **POSTURE:** fine adjustments: 4 for the saddle + 4 for the handlebar



- ▶ **COMPONENTI DI ALTA QUALITÀ:** tutti i componenti della Fitzbike sono di alta qualità: unità di resistenza Elite, sella Selle Italia Gel Flow
- ▶ **HIGH QUALITY COMPONENTS:** all the components of the Fitzbike are high quality: Elite resistance unit, Selle Italia Gel Flow saddle



- ▶ **SICUREZZA:** freno di emergenza in posizione istintiva
- ▶ **SAFETY:** emergency brake in handy position

Sior Evo

- ▶ Adjustable system
 - ▶ Portaborraccia 100% fibra di carbonio ad elevate prestazioni di leggerezza e robustezza
 - ▶ Estremamente leggero
 - ▶ Sior Evo è il portaborraccia usato dalla maggior parte dei Team Professionistici mondiali
-
- ▶ *Adjustable system*
 - ▶ *Carbon fibre construction for lighter weight and increased durability*
 - ▶ *Extremely light*
 - ▶ *Sior Evo is the most used bottle-cage by pro teams around the globe*



INSERIMENTO
ED ESTRAZIONE
FACILITATI

*OFFERS MAXIMUM REACH
AROUND THE BOTTLE WHILE
ALLOWING SIDE ACCESS FOR
EASY BOTTLE ENTRY AND
EXIT*



CON ANIMA IN TITANIO PER
MANTENERE ANCORA PIÙ
SALDAMENTE LA BORRACCIA
IN SEDE

*WITH TITANIUM INSERT FOR
MAXIMUM RETENTION OF THE
WATERBOTTLE UNDER THE
MOST RIGOROUS CONDITIONS*



● 0091053

○ 0091054

REGISTERED DESIGN



REGISTERED DESIGN

Mejo Carbon
0111702

Mejo Carbon

- ▶ Portaborraccia in carbonio unidirezionale
 - ▶ Le ali laterali avvolgono completamente la borraccia trattenendola in modo stabile
 - ▶ Apertura frontale autoregolante
 - ▶ Si adatta a tutti i tipi di borraccia
 - ▶ Leggero
-
- ▶ *Monocoque carbon fibre structure*
 - ▶ *The side tabs completely wrap the bottle, holding it firmly*
 - ▶ *Self adjusting front opening*
 - ▶ *Adapts to all types of bottles*
 - ▶ *Lightweight design*



REGISTERED DESIGN

Sior Mio

010165xx

- ▶ Portaborraccia con struttura in poliammide rinforzato con fibra vetro e inserto elastico frontale in leghe di acciaio elastico ultra resistenti
- ▶ Adjustable retention system
- ▶ Ampio angolo d'ingresso della borraccia
- ▶ Trattiene la borraccia nei percorsi sconnessi

- ▶ *Bottle cage with structure in glass fibre reinforced polyamide and front elastic insert ultra-strong steel alloys*
- ▶ *Adjustable retention system*
- ▶ *Wide bottle entry angle*
- ▶ *Holds the bottle securely on rough terrain*



REGISTERED DESIGN

Mejo Race
0122703

Mejo Race

- ▶ Portaborraccia in fibra di vetro
- ▶ Le ali laterali avvolgono completamente la borraccia trattenendola in modo stabile
- ▶ Apertura frontale autoregolante
- ▶ Design unito a leggerezza
- ▶ *Fibreglass*
- ▶ *The side tabs completely wrap the bottle, holding it firmly*
- ▶ *Self adjusting front opening*
- ▶ *Lightweight design*



0102406

Pase Custom Carbon

- ▶ Portaborraccia con struttura monoscocca in carbonio
 - ▶ Design innovativo
 - ▶ Leggero
-
- ▶ Carbon monocoque bottle-cage
 - ▶ Innovative design
 - ▶ Lightweight design

Cannibal

Un portaborraccia side, che permette inserimento della borraccia tanto dai lati quanto frontalmente, aumentando comodità e facilità d'uso.

- ▶ Portaborraccia side, specifico per l'inserimento della borraccia dai lati
- ▶ Adatto a tutti i telai, soprattutto sloping, in caso di difficoltà di inserimento/estrazione della borraccia

A side bottle cage, allowing the bottle to be inserted from the sides as well as frontally, thereby ensuring handy and easy use.

- ▶ Side bottle cage, specific for inserting the bottle from the sides
- ▶ Fits all frames, (especially sloping), in case of difficulty in bottle insertion/removal.



0121701



0121702

REGISTERED DESIGN

Custom Race

- ▶ Struttura in fibra di vetro verniciata
- ▶ Gommino aggiustabile in elastomero
- ▶ Trattiene la borraccia anche nei percorsi sconnessi
- ▶ Ampio range di regolazione per tutti i tipi di telaio
- ▶ Assorbe le vibrazioni
- ▶ Disponibile nelle nuove colorazioni fluo e in versione soft touch

- ▶ Reinforced fibreglass shell provides excellent retention
- ▶ Elastomer joint expands and contracts according to the width of your bottle
- ▶ Perfect for hard riding
- ▶ Wide range of color options for a Custom fit with your bicycle
- ▶ Ideal for small and sloping frames
- ▶ Available in the new fluorescent colours and new soft touch version

Custom Race

00616xx



FLUO

FLUO



Custom Race Chromo

logo black 0061674
logo white 0061675



Custom Race Skin

0061698

Kit Crono Cx

0123001

- ▶ Kit borraccia e portaborraccia aerodinamici progettati e testati in galleria del vento
 - ▶ Portaborraccia con struttura monoscocca in carbonio
 - ▶ Borraccia con superficie esclusiva realizzata per massimizzare la penetrazione nell'aria e tappo con tecnologia a membrana
 - ▶ Conforme ai regolamenti UCI
-
- ▶ *Aerodynamic bottle and bottle cage kit designed and tested in a wind tunnel*
 - ▶ *Bottle cage with monocoque carbon structure*
 - ▶ *Bottle with exclusive surface designed to maximise air penetration, and cap with membrane technology*
 - ▶ *Complies with UCI regulations*



REGISTERED DESIGN



REGISTERED DESIGN

Pria Pavè

0101700

- ▶ Portaborraccia in nylon, caricato fibra di vetro
 - ▶ Grazie all'innovativo sistema di regolazione, si adatta a tutti i tipi di borraccia aventi diametro variabile tra 70 e 76 mm
 - ▶ Particolarmente adatto per i percorsi downhill o sconnessi grazie alla possibilità di assicurare un bloccaggio sicuro della borraccia
-
- ▶ *Bottle cage in fibreglass-reinforced nylon*
 - ▶ *Thanks to the innovative adjustment system, the bottle cage adapts to all types of bottles 70 to 76 mm wide*
 - ▶ *Ideal for downhill or rough ground, thanks to the possibility of secure clamping of the bottle*

Tito

- 0112003
- 0112001
- 0112002

- ▶ Lega di alluminio
- ▶ Design e leggerezza

- ▶ Aluminium alloy
- ▶ Design and lightness

REGISTERED DESIGN



Patao Alu

- 0012120
- 0012119

- ▶ In alluminio
- ▶ Disponibile nei colori nero e bianco

- ▶ Aluminium material
- ▶ Available in black and white color

Classics



Ciussi Inox

0972505

- ▶ Portaborraccia in acciaio inox
- ▶ Alta resistenza, fornito di bottoni antiscivolo laterali per una presa più sicura sulla borraccia

- ▶ Tubular stainless steel bottle-cage
- ▶ Highly resistant, equipped with lateral anti-slip buttons for extra hold of the bottle



Ciussi

- 09225D26
- 09225D25

Il classico portaborraccia che ha vinto più di qualsiasi altro.

- ▶ In lega di alluminio
- ▶ Fornito di bottoni laterali anti-scivolo

The classic bottle-cage that has won more than any other one.

- ▶ Made in aluminium alloy
- ▶ Equipped with anti-slip buttons

Ciussi Gel

- 0000334
- 0000333



L'evoluzione del più famoso portaborraccia al mondo.

- ▶ Portaborraccia in alluminio
- ▶ Con bottoni laterali anti-vibrazione con inserti in gel

Evolution of the world's most famous bottle-cage.

- ▶ Aluminium bottle-cage
- ▶ Equipped with anti-vibration lateral buttons with gel inserts that hold the bottle tightly



Vip

0013201



Ciussi Side

- 0001110
- 0001111

- ▶ Portaborraccia in alluminio
- ▶ Ideale per MTB o telai non convenzionali (sloop, piccoli, etc.)

- ▶ Aluminium bottle-cage
- ▶ Ideal for MTB or unconventional frames



Kit Aeton

- ▶ Kit borraccia e portaborraccia aerodinamici, testati nella galleria del vento
- ▶ Borraccia in materiale Polietilene 100% BPA free, capacità 750 ml o 1000 ml
- ▶ Portaborracce in materiale composito, peso 80 g, dimensioni 145 (altezza) 130 (larghezza) 34 (profondità)
- ▶ Tappo 100% BPA free

ACCESSORI:

- ▶ Prolunga attacco portaborraccia che rende universale il fissaggio su tutti i manubri Triathlon
- ▶ Cannuccia con valvola in silicone (lunghezza 200 mm, diametro 10 mm)
- ▶ Fissaggio portaborracce tramite Velcro
- ▶ Filtro paraspruzzi

- ▶ Aerodynamic bottle and bottle cage kit (tested in wind tunnel)
- ▶ Bottle in 100% BPA free polyethylene material: capacity 750 ml or 1000 ml
- ▶ Bottle cages in composite material: weight 80 g, dimensions 145, (height) 130 (width) 34 (depth)
- ▶ Cap in 100% BPA free

ACCESSORIES:

- ▶ Universal bracket for fixing on all triathlon and time trial handlebar
- ▶ Tube with valve in silicone (length 200 mm - diameter 10)
- ▶ Velcro fixing
- ▶ Splash guard filter



Kit Aeton 750 ml
0101300

Kit Aeton 1000 ml
0101350



Skekane

○ 0111201

● 0111202

- ▶ Kit da montare sotto la sella per il trasporto di borracce e accessori per il ciclismo
- ▶ Include staffa di montaggio per 2 ricariche di CO2, 2 straps, viteria in acciaio inox
- ▶ Leggero e resistente, in alluminio
- ▶ Aereodinamico, adattabile ed orientabile secondo le proprie esigenze
- ▶ Compatibile con tutti i normali standard dei binari sella in metallo e carbonio

- ▶ Kit for fitting under the saddle, for carrying bottles and cycling accessories
- ▶ Includes mounting bracket for 2 CO2 refills, 2 straps, stainless steel screws
- ▶ Lightweight and durable in aluminium
- ▶ Aerodynamic, adaptable and adjustable according to needs
- ▶ Compatible with all normal standard metal and carbon saddle rails





JOSSANOVA

ELITE
SpeedDrink



Jossanova 550 ml

- 0090210
- 0090211
- 0090212
- 0090213

Pura innovazione dissetante grazie alla tecnologia a membrana e al nuovo meccanismo di apertura e chiusura.

Jossanova garantisce l'erogazione regolare e abbondante del contenuto (47 ml/sec) ed evita il deposito di polvere o sporco durante la corsa.

- ▶ Completamente smontabile per la migliore pulizia
- ▶ Design ergonomico e funzionale
- ▶ Capacità: 550 e 750 ml

LA VALVOLA INNOVATIVA:
controllo perfetto del tuo gesto dissetante

POSIZIONE DI BLOCCO:
Il liquido esce solo quando vuoi tu

Pure thirst-quenching innovation, thanks to Elite's membrane technology and the new opening and closing mechanism. The Jossanova guarantees easy and rapid (47 ml/sec) rehydration. Valve design prevents the build up of dust and dirt.

- ▶ Disassembles completely for easy cleaning
- ▶ Ergonomic design
- ▶ Capacity: 550 ml & 750 ml

THE JOSSANOVA VALVE:
perfect hydration control

SEALABLE VALVE:
Makes sure your drink ends up in your mouth, not your kit-bag



Super Jossanova 750 ml

- 0090307
- 0090306
- 0090308
- 0090309



Hygiene

- ▶ La resina igienica KK riduce la formazione di batteri e muffe
- ▶ Borraccia in materiale trasparente squeeze
- ▶ La valvola push-pull in gomma morbida permette aperture e chiusure facilitate durante la corsa
- ▶ BPA Free

- ▶ *Bacteria-resistant plastic construction to prevent odour or tainted flavours*
- ▶ *Transparent finish lets you see at a glance how drink you have left*
- ▶ *The soft rubber push-pull valve ensures easy opening and closing during the race BPA free*

Hygiene 500 ml

- 0091806
- 0091807
- 0091808
- 0091809



Hygiene 750 ml

- 0091912
- 0091913
- 0091914
- 0091915





Corsa



100% biodegradable
Corsa 550 ml
00914xx

Teams

- ▶ Disponibile con le grafiche ufficiali dei team ciclistici professionisti.
- ▶ 100% biodegradabile

La nuova gamma **CORSA TEAMS 2013** sarà presentata a Dicembre 2012

- ▶ Available with the official graphics of professional cycling teams
- ▶ 100% biodegradable

The new **TEAMS 2013** will be introduced in December 2012



Supercorsa 750 ml
00917xx

Cervelo corsa & supercorsa



Corsa 550 ml
0091448

Supercorsa 750 ml
0091718

100% biodegradable



Scalatore



Maxicorsa 1000 ml
0102202



Supercorsa 750 ml
0091720



Corsa 550 ml
0091470

MTB Scalatore

- ▶ Tappo con calotta protettiva
- ▶ With protective cover



Maxicorsa 1000 ml
0102001



Supercorsa 750 ml
0101901



Corsa 550 ml
0101801

BIO Nature Bottle

- ▶ 100% biodegradabile
- ▶ Materiale in polietilene squeeze
- ▶ 100% biodegradable
- ▶ Soft squeezable construction



BIO 550 ml
Nature Bottle
0091401



BIO 750 ml
Nature Bottle
0091700





PATENT

Kit Ponta

0121502

- ▶ Rivoluzionario kit borraccia e portaborraccia leggero e resistente
 - ▶ Sistema di fissaggio della borraccia al portaborraccia brevettato
 - ▶ Utilizzabile su qualsiasi telaio in qualsiasi condizione
 - ▶ Fondo della borraccia smontabile per facilitare il lavaggio
-
- ▶ *Revolutionary lightweight and durable bottle and bottle cage kit*
 - ▶ *Patented system for securing the bottle to the bottle holder*
 - ▶ *Usable on any frame in any condition*
 - ▶ *Bottle bottom removes for easy washing*



Superbyasi

● 0122901



Byasi

● 0111802



Byasi

○ 0111801



Superbyasi & Byasi

- ▶ Borraccia porta-attrezzi
 - ▶ Diametro standard (Ø 74 mm)
-
- ▶ *Tool holder bottle*
 - ▶ *Standard diameter (Ø 74 mm)*



Nanogelite



Nanogelite 500 ml black
0091203



Nanogelite 500 ml white
0091202



Nanogelite 500 ml blue
0091201



Nanogelite 650 ml white
0121801

La continua ricerca di materiali innovativi ha portato alla realizzazione della borraccia Nanogelite. Nanogel® è il miglior materiale isolante solido e il più leggero al mondo. La sua struttura a matrice di nanopori è una vera e propria trappola per le molecole di gas e apporta una drastica riduzione della trasmissione termica. In più, la leggerezza e l'elasticità del Nanogel® (composto da 5% di parte solida e 95% aria) ha permesso di realizzare una borraccia termica compatta, flessibile e dalle prestazioni termiche ineguagliabili.

- ▶ La borraccia squeeze dalle capacità termiche più elevate: fino a 4 ore per liquidi freddi
- ▶ Nuovo tappo a 3 funzioni con valvola in gomma termoplastica push-pull
- ▶ Ghiera ergonomica per facilitarne la presa
- ▶ Capacità: 500 ml o 650 ml

The constant research for innovative materials has led to the creation of the Nanogelite.

Nanogel® is the world's lightest and best solid insulating material. Its structure with nanopores is a real trap for gas molecules and offers a drastic reduction in heat transmission.

In fact, the lightness and elasticity of Nanogel® (composed of 5% solid part and 95% air) have enabled the creation of a compact and flexible thermal flask guaranteeing matchless thermal performance.

- ▶ *Lightweight, squeezable bottle with unsurpassed thermal performance-up to 4 hours with cold liquids*
- ▶ *New triple-function cap with soft rubber push-pull nozzle is easy on the mouth and delivers fluid fast*
- ▶ *Easy to grip bottle with ergonomic shape*
- ▶ *500 ml or 650 ml liquid capacity*



Iceberg

- ▶ Borraccia termica: fino a 2 ore
- ▶ Struttura a doppia parete isotermica
- ▶ Corpo borraccia in polietilene squeeze
- ▶ Impugnatura ergonomica
- ▶ Tappo con valvola in gomma termoplastica push-pull e calotta protettiva
- ▶ Capacità: 500 ml e 650 ml

- ▶ *Squeezable thermal bottle: up to 2 hours insulating performance*
- ▶ *Double isothermal wall structure*
- ▶ *Polyethylene squeeze body*
- ▶ *Easy to grip bottle with ergonomic shape*
- ▶ *Soft rubber push-pull nozzle and protection cover*
- ▶ *Capacity: 500 ml and 650 ml*

Iceberg 650 ml



0090617

0090616

0090615

Iceberg 500 ml



008324

0080329

0080323

0080325

0080326

0080327

0080328



REGISTERED DESIGN




Freska

0111901

- ▶ Borraccia termica: fino a 4 ore
- ▶ Tappo con calotta protettiva e apertura automatica
- ▶ Capacità: 500 ml

- ▶ *Thermal bottle: up to 4 hours*
- ▶ *Protective lid with automatic opening and closure system*
- ▶ *Capacity: 500 ml*



Incluso tappo Outdoor
Leisure cap included

0101100

12 h Thermal

Cycling Thermo

Il primo contenitore termico per uso agonistico con coibentazione sottovuoto (Vacuum). Realizzato interamente in acciaio inox AISI 304 con pareti interne a profilo igienico ed esterno con profilo idoneo al fissaggio su portaborracce per utilizzo sia corsa che outdoor.

Mantiene le bevande calde e fredde per 12 ore.

- ▶ Altezza: 25 cm
- ▶ Diametro standard (Ø 74 mm)
- ▶ Incluso tappo Outdoor
- ▶ Capacità: 500 ml

Cycling Thermo

The first competition thermal drinks container with vacuum insulation.

Entirely in AISI 304 stainless steel with hygienic profile inside walls and outside with profile suitable for fixing on the bottle cage for racing and outdoor use.

Keeps beverages cold or hot for up to 12 hours.

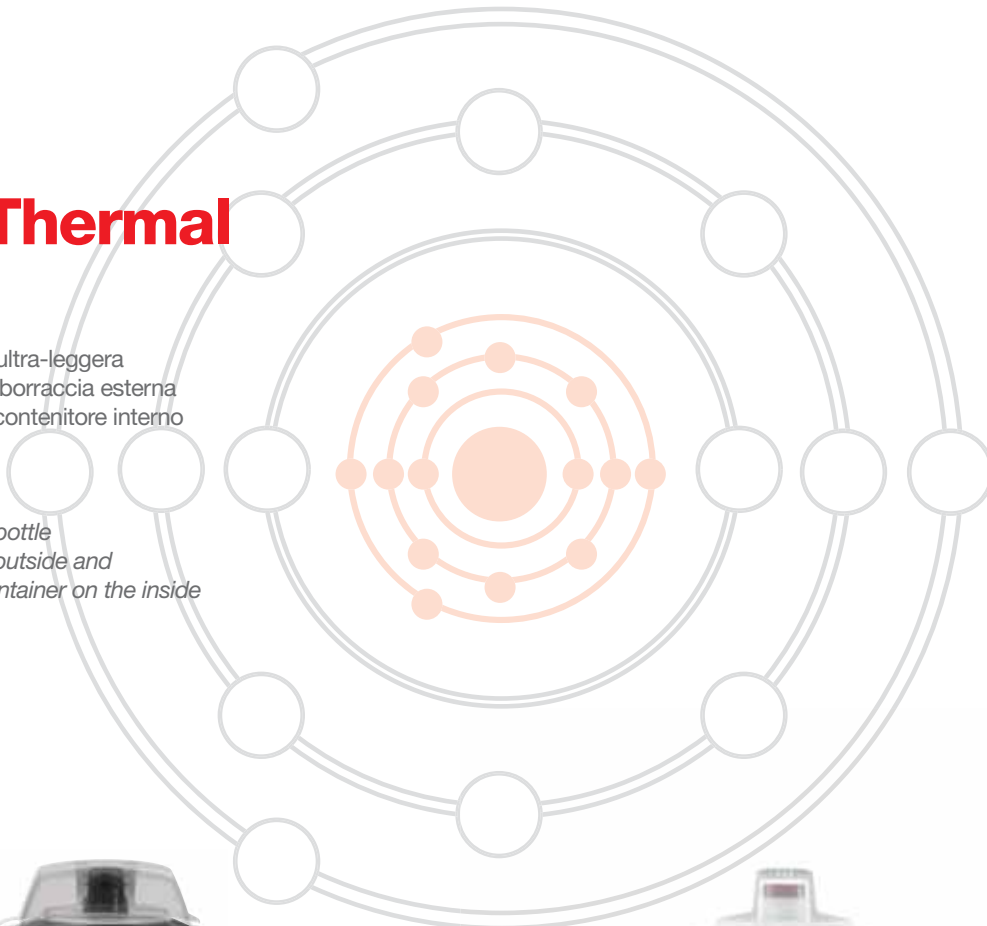
- ▶ Height: 25 cm
- ▶ Diameter: standard (Ø 74 mm)
- ▶ Leisure cap included
- ▶ Capacity: 500 ml



Secia Thermal

003021

- ▶ Borraccia termica ultra-leggera
- ▶ Composta da una borraccia esterna in alluminio ed un contenitore interno in polipropilene
- ▶ Capacità: 500 ml
- ▶ *Ultra light thermal bottle*
- ▶ *Aluminium on the outside and polypropylene container on the inside*
- ▶ *Capacity: 500 ml*



0101201



0101203



0101202

Syssa

01012xx

- ▶ Borraccia disponibile in alluminio o acciaio inox dal design essenziale e lineare
- ▶ Con tappo protettivo antiurto
- ▶ Ghiera ergonomica per facilitarne la presa
- ▶ Capacità: 750 ml

- ▶ *New aluminum or stainless steel bottle featuring an essential and linear design*
- ▶ *With protective cap*
- ▶ *Ergonomic ring for easier grip*
- ▶ *Capacity: 750 ml*



0122101

STAINLESS STEEL

Goto

- 0080201
- 0080204



- ▶ Igienica, indistruttibile, inodore
- ▶ Materiale: Tritan BPA free
- ▶ Tappo: doppia chiusura ermetica salvagoccia
- ▶ Archetto: con occhiello per moschettone
- ▶ Ideale per: outdoor, scuola, ufficio
- ▶ Capacità: 700 ml

- ▶ *Hygienic, indestructible, odourless*
- ▶ *Material: Tritan BPA free*
- ▶ *Cap: drip-catching hermetic double closure*
- ▶ *Hook: with eyelet for catch*
- ▶ *Ideal for: outdoor, school, office*
- ▶ *Capacity: 700 ml*



**Can Coca Cola
Red Classic**

0090104

In alluminio

Capacità: 750 ml

Aluminium bottle

Capacity: 750 ml



**Can Coca Cola
Silver Sport**

0090105

In alluminio

Capacità: 750 ml

Aluminium bottle

Capacity: 750 ml



Maxicorsa

0102003



Supercorsa

0101903



Corsa

0101803

Tappo con calotta protettiva

Capacità: 1000 ml, 750 ml, 550 ml

With protective cover

Capacity: 1000 ml, 750 ml, 550 ml



Maxicorsa

0102002



Supercorsa

0101902



Corsa

0101802

Tappo con calotta protettiva

Capacità: 1000 ml, 750 ml, 550 ml

With protective cover

Capacity: 1000 ml, 750 ml, 550 ml



Maxicorsa

0102004



Supercorsa

0101904



Corsa

0101804

Tappo con calotta protettiva

Capacità: 1000 ml, 750 ml, 550 ml

With protective cover

Capacity: 1000 ml, 750 ml, 550 ml



Freska Coca Cola

0111902

Borraccia termica: fino a 4 ore
 ▶ Tappo con calotta protettiva e apertura automatica

Capacità: 500 ml

Thermal bottle: up to 4 hours

▶ Protective lid with automatic opening and closure system

Capacity: 500 ml



Deboyo Coca Cola Thermo

0101103

Contenitore termico con coibentazione sottovuoto (Vacuum)

- ▶ Realizzato interamente in acciaio inox AISI
- ▶ Mantiene le bevande calde e fredde per 12 ore

Capacità: 500 ml

Thermal container with vacuum insulation

- ▶ AISI 304 stainless steel construction
- ▶ Keeps beverages cold or hot for up to 12 hours

Capacity: 500 ml



Jasà Coca Cola Sport

0101401

Borraccia termica: fino a 2,5 ore

- ▶ Impugnatura ergonomica
- ▶ Tappo con valvola in gomma termoplastica push-pull e calotta protettiva

Capacità: 500 ml

Squeeze thermal bottle: up to 2,5 hours

- ▶ Easy to grip bottle with ergonomic shape
- ▶ Cap with soft rubber push-pull nozzle and protective cap

Capacity: 500 ml



Storica Coca Cola Silver

0080111

Borraccia termica in alluminio: 3 ore
Capacità: 500 ml



Storica Coca Cola Red

0080110

Thermal aluminium bottle: 3 hours
Capacity: 500 ml



Workstand Race Pro

0060306

- ▶ Estremamente leggero, è realizzato in alluminio
- ▶ Tutti i componenti sono molto robusti e inossidabili
- ▶ Si piega velocemente ed in modo compatto per un facile trasporto durante le gare
- ▶ Il braccio supporto bici si apre facilmente bloccandosi automaticamente e si ripiega facilmente premendo una leva
- ▶ Viene utilizzato dalle più importanti squadre Pro Tour

- ▶ Extremely light, made from aluminum
- ▶ All the components are rustproof and very strong
- ▶ Folds quickly and compactly for easy transport to events
- ▶ Bike support snaps securely into position and then folds easily, by simply pressing a trigger
- ▶ Used by Pro Tour teams



Essential

0102301

- ▶ Set up in pochi secondi (completamente assemblato)
 - ▶ Per tutti i tipi di bici
 - ▶ Acciaio verniciato a polveri epossidiche
 - ▶ Sistema di bloccaggio rapido
- ▶ *Set up in just a few seconds (fully assembled)*
 - ▶ *For all types of bicycles*
 - ▶ *Epoxy powder painted steel*
 - ▶ *Quick clamping system*



TRS

081001

- ▶ Utensile professionale per la manutenzione della bicicletta
 - ▶ La base in acciaio assicura la massima stabilità
 - ▶ La struttura tubolare permette aggiustamenti in altezza della pinza (altezza massima 150 cm)
 - ▶ Fornito di utile piatto porta-oggetti
- ▶ *Professional repair stand*
 - ▶ *Steel base for more stability*
 - ▶ *Zinc plated tube enables height adjustment of the clamp (maximum height 150 cm)*
 - ▶ *Tray that holds tools and parts*



Team

0091501

- ▶ Facile da usare
 - ▶ Regolabile in altezza e provvisto di pinza di bloccaggio ruotabile di 360°
- ▶ *Easy to use and to fold*
 - ▶ *Height adjustable*
 - ▶ *Clamp rotates 360 degrees*

Braccio Pinza

081101



- ▶ Pinza in alluminio pressofuso e bloccaggio rapido
- ▶ Tiene saldamente i telai da Ø18 a Ø45 mm
- ▶ Pinza ruotabile a 360°, fornita con coperture rimovibili di gomma morbida che proteggono la bici dalle graffiature

- ▶ *Solid aluminium die-casted quick release clamp holds firmly frames from Ø 18 to Ø 45 mm*
- ▶ *Clamps spins 360°*
- ▶ *Comes with replaceable soft rubber coverings to protect the bicycle*

Sanremo Tour lock

0121450

- ▶ Portabici dotato di doppia chiusura di sicurezza con chiave antifurto
 - ▶ Design studiato per ridurre al minimo il coefficiente di penetrazione nell'aria permettendo riduzione dei consumi dell'auto, aumentando il confort durante il viaggio e garantendo una maggiore sicurezza al sistema auto+bici
 - ▶ Compatibile con la maggior parte delle forcelle sia per bici da corsa (anche in carbonio) che per mtb (anche con freni a disco)*
 - ▶ Sistema di fissaggio della bicicletta pratico, sicuro e regolabile in base alle proprie necessità
 - ▶ Compatibile con la maggior parte delle barre portatutto (fino a 80 x 50 mm)
 - ▶ Compatibile con tutti i telai e ruote di qualsiasi dimensione grazie al sistema di supporto della ruota posteriore scorrevole sulla barra di alluminio
 - ▶ Consigliato a chi ha un interasse fisso tra le barre portatutto e deve trasportare bici di diverse dimensioni e forme
- *disponibile kit accessorio per bici aventi bloccaggio con perni passanti

- ▶ *Bicycle carrier with double safety closure and key anti-theft key*
- ▶ *Designed to minimise the coefficient of air penetration, reducing car wear, increasing comfort during the trip and ensuring greater safety for the car+ bicycle system*
- ▶ *Compatible with most forks for racing bicycles (including carbon) and Mtb's (even with disc brakes)**
- ▶ *Practical and secure bicycle fastening system, adjustable according to needs*
- ▶ *Compatible with most roof racks (up to 80 x 50 mm)*
- ▶ *Compatible with all frames and wheels of any size, thanks to the support system of the rear wheel sliding on the aluminium bar*
- ▶ *Recommended for those with a fixed distance between the roof rack bars and have transport bicycles and of different sizes and shapes*

**accessory kit available for bicycles with clamping with through pins*



Sanremo Race lock

0121401

- ▶ Portabici dotato di doppia chiusura di sicurezza con chiave antifurto
- ▶ Compatibile con la maggior parte delle forcelle sia per bici da corsa (anche in carbonio) che per mtb (anche con freni a disco)*
- ▶ Sistema di fissaggio della bicicletta pratico, sicuro e regolabile in base alle proprie necessità
- ▶ Compatibile con la maggior parte delle barre portatutto (80 x 50 mm)
- ▶ Ampia regolazione sul passo tra ruota anteriore e posteriore (fino a 610 mm)

* disponibile kit accessorio per bici aventi bloccaggio con perni passanti

- ▶ *Bike rack with double safety lock with key anti-theft*
 - ▶ *Compatible with most forks for racing bicycles (including carbon) and Mtb's (even with disc brakes)**
 - ▶ *Practical and secure bicycle fastening system, adjustable according to needs*
 - ▶ *Compatible with most roof racks (up to 80 x 50 mm)*
 - ▶ *Ample adjustment of distance between front and rear wheel (up to 610 mm)*
- * *accessory kit available for bicycles with clamping with through pins*



REGISTERED DESIGN

Sanremo

0097001

- ▶ Compatibile con tutti i tipi di bici (anche con freni a disco) e barre per auto (fino a 80 x 50 mm)
- ▶ Compatibile con tutte le dimensioni di ruota grazie al nuovo sistema oscillante del supporto della ruota posteriore
- ▶ Ampia regolazione sul passo tra ruota anteriore e posteriore (fino a 520 mm)
- ▶ Corpo di alluminio super resistente con sistema di bloccaggio rapido
- ▶ Pre-assemblato, facile da usare, compatto

- ▶ *Sanremo bicycle carrier compatible with all types of bicycles (even with disc brakes) and car bars (up to 80 x 50 mm)*
- ▶ *Compatible with wheels of any size, thanks to the new rear wheel support oscillating system*
- ▶ *Ample adjustment of distance between front and rear wheel (up to 520 mm)*
- ▶ *Super strong aluminum body with quick clamping system*
- ▶ *Preassembled, easy to use, compact for durability*



Ronda Sport

0121451

- ▶ Funzionalità e design per trasportare con la massima sicurezza la bicicletta completa sul tetto dell'auto
 - ▶ Pinza autoregolante dotata di un innovativo sistema di chiusura automatico che permette di caricare e scaricare la bicicletta facilmente, rapidamente e senza nessun rischio di danneggiamento della bicicletta e dell'auto
 - ▶ Sicura e pratica chiusura di sicurezza con chiave antifurto
 - ▶ Compatibile con tutti i telai e ruote di qualsiasi dimensione grazie alla sistema di supporto delle ruote scorrevoli su barra di alluminio
- ▶ *Practicality and design for safe transport of a complete bike on the car roof*
 - ▶ *Self-adjusting clamp with an innovative automatic closing system, makes it easy to load and unload the bike quickly and with no risk of damaging the bike or the car*
 - ▶ *Safe and practical safety lock with antitheft key*
 - ▶ *Compatible with all frame types and wheel sizes, thanks to the wheel supporting system that slides along the aluminium bars*



Ronda

0121452

- ▶ Sicuro, pratico e robusto portabici
 - ▶ Pinza bloccatelaio con meccanismo di bloccaggio rapido e chiusura di sicurezza con chiave antifurto
 - ▶ Compatibile con tutti i telai e ruote di qualsiasi dimensione grazie alle cinghie fermaruota regolabili
- ▶ *Safe, practical and strong bike-carrier.*
 - ▶ *Frame clamp with a rapid locking mechanism, and safety lock with antitheft key.*
 - ▶ *Compatible with all frame types and wheel sizes, thanks to the adjustable wheel straps*





Vaison

0020404

- ▶ Valigia rigida extra resistente, a doppia parete in polietilene alta densità
 - ▶ Compatibile con biciclette da strada e mountain bike, con sospensioni e freni a disco aventi dimensioni del telaio fino a 62 cm
 - ▶ L'alloggiamento della bicicletta all'interno del case risulta particolarmente agevole grazie alle cerniere che permettono un'apertura a 180° dei due gusci simile a quello delle valigie
 - ▶ I quattro bloccaggi rientranti con serratura integrata evitano possibili furti dei componenti interni durante i trasporti
 - ▶ Le due maniglie posizionate sui lati del perimetro del case consentono sia il sollevamento che il facile trasporto mediante scorrimento delle ruote inferiori
- ▶ *Extra-strong rigid case, with double wall in high-density polyethylene.*
 - ▶ *Compatible with road and mountain bikes, with suspension and disc brakes having frame sizes up to 62 cm.*
 - ▶ *Fitting the bicycle in the case is very easy thanks to the hinges which allow 180° opening of the two shells similar to that of the bicycle cases*
 - ▶ *The four re-entering fasteners with incorporated lock prevent any components inside from being stolen during transport*
 - ▶ *The two handles placed on the sides of the case enable lifting and easy carrying by sliding on the bottom wheels*



Portaruota 80

0930.03

- ▶ Supporto per la ruota anteriore
 - ▶ Compatibile con qualsiasi tipo di barre fino a 80 mm
- ▶ *Front wheel carrier*
 - ▶ *Compatible with any type of bars up to 80 mm cross-section*





I prodotti Ozone Elite sono il risultato della ricerca scientifica sull'Ozone. Il loro utilizzo combina i benefici del massaggio con quelli derivanti dai loro ingredienti attivi, tra i quali principalmente gli Ozonidi. Ottenuti dall'interazione dell'ozono con gli oli vegetali, queste molecole sono in grado di apportare ai tessuti un concentrato di ossigeno di pronta assimilazione. Ogni prodotto della linea è stato studiato per produrre, nell'ambito dell'applicazione, effetti mirati e benefici specifici.

The Ozone Elite products are the result of scientific research on ozone.

Their use combines the benefits of massage with those deriving from their active ingredients, including ozonides. Obtained from the interaction of ozone with vegetable oils, these molecules are able to supply the tissue with a readily assimilated oxygen concentrate.



**Olio riscaldante
Warm up Oil**

0040141

before

Prepara il muscolo all'attività sportiva migliorando la circolazione sanguigna e la sua ossigenazione grazie alla presenza degli Ozonidi. Applicato sulla pelle senza essere accompagnato da massaggio, ma fino ad assorbimento, produce una sensazione di calore senza provocare bruciori.

Prepares the muscle to physical activity by increasing blood circulation, and oxygenizes the muscle thanks to the presence of Ozonides. Applied directly to the skin until it's absorbed, it produces a feeling of warmth without associated burning sensations.




La depilazione facilitata la pratica del massaggio e riduce i rischi di infezione a seguito di tagli o escoriazioni. La mousse possiede proprietà antinfiammatorie, riepilizzanti e ossigenanti grazie alla presenza degli Ozonidi e dell'Aloe.

Improves the benefits of an easy massage and reduces the risks of infections after bruising or cutting the skin. It has anti-inflammatories, regenerating and oxygenating properties thanks to the presence of Aloe and Ozonides.

Depil Mousse
0040134

before



Nuova emulsione riscaldante all'ozono impermeabile all'acqua e agli agenti atmosferici per godere delle proprietà dell'ozono durante tutto l'arco del tuo allenamento.

New Emulsion withstands wet and cold conditions for sustained heating performance and protection from injury. It is also the only warm-up emulsion with the added benefit of Elite's unique ozone-rich formulation that oxygenates the muscles as you ride.

**Waterproof warm up
emulsion (150 ml)**
0040142

before



**Crema tonificante
Tone Cream**

0040139

after

Gli Ozonidi contenuti hanno effetto ossigenante assistendo e stimolando la circolazione sanguigna. Migliora nel contempo il recupero dopo l'esercizio. Il prodotto, ricco di olii essenziali, se accompagnato da un massaggio prolungato, assiste e favorisce la decontrazione e il drenaggio delle masse muscolari.

In this product the Ozonides have an oxygenating effect and stimulate blood circulation, helping recovery after the exercise. The product is rich in essential oil and if it's used in a prolonged massage, helps and encourages decontraction and drainage of muscles.



before

Particolarmente ricco di Ozonidi e olii essenziali, offre un surplus di ossigeno migliorando l'ossigenazione dei tessuti. Amplificatore metabolico, aiuta il drenaggio dell'acido lattico favorendo la sua conversione in zuccheri e, fornendo quindi nuova energia al corpo.

Particularly rich in Ozonides and essential oils, it offers a surplus of oxygen, increasing the oxygenation of tissues.

**Olio energizzante
Energy Oil**

0040138



before
after

Specifica per il ciclismo, questa crema contiene Ozonidi con effetto antibatterico, che contribuiscono ai processi di riparazione cutanea e impediscono dolorose irritazioni. Ideale a scopo preventivo è utile anche dopo l'attività sportiva per lenire arrossamenti, screpolature e indolenzimenti.

The Ozonides that have an anti-bacterial effect contribute to the process of recovering of the skin and avoid the creation of painful substances. Ideal also for precautionary use, it is useful after sport activity to soothe reddening, chaffing and stiffness.

**Crema protettiva soprasella
Protect Cream Chamois**

0040135

BenRad 6.2011
KAUF-TIPP



after

In un solo prodotto sono sintetizzati un detergente per il corpo, uno shampoo rivitalizzante ed un tonico dall'effetto "freeze" dalle piacevoli proprietà tonificanti garantite dalla presenza di ozonidi.

In just one product you will find a body cleanser, a revitalising shampoo and a refreshing body wash with beneficial properties activated and enhanced by the presence of Ozonides.

**EnerGel Doccia
EnerGel Shower
Body & Hair**

0040140



before
after

**Endurance protect cream
(150 ml)**

0040144

La nuova Endurance Protect Cream è l'unica crema soprasella all'ozono che rilascia molecole di ossigeno a lunga durata.

The new Endurance Protect Cream is the only long-lasting protection cream with ozone that releases oxygen molecules.



before

Unisce alle proprietà degli Ozonidi un intenso effetto termico locale, ideale nelle situazioni di freddo particolarmente intenso e in condizioni atmosferiche sfavorevoli.

Combines the properties of Ozonides with a more intense thermal effect, ideal in particularly cold weather and unfavourable winter riding conditions such as rain, wind and fog.

Intense Warm Up gel

0040137



OZONELITE.IT

OZONE ELITE



We reserve the right to change production specifications without notice / Technische Änderungen vorbehalten

ELITE S.R.L.

VIA FORNACI, 4 - 35014 FONTANIVA - PADOVA - ITALY - elite-it.com

elite-ozone.com

 facebook.com/EliteBikeTraining