



elite-it.com





La storia di Elite dura da più di trent'anni ed è fatta di successi e nuove scoperte che partono sempre dal lavoro di ingegneri, tecnici, uomini di mercato, appassionati di ciclismo e dall'intuito. L'azienda Elite si trova all'interno di una antica fornace del XIX secolo a Fontaniva, un piccolo paese a 60 chilometri da Venezia. Dal lavoro manuale a quello ingegneristico. La passione e il sacrificio è lo stesso. L'obiettivo è creare nuovi prodotti per tutti i ciclisti del mondo. Tutti i nuovi prodotti lanciati sul mercato sono frutto di ricerca interna e ad oggi ne contiamo circa trecento. Questi prodotti sono testati dalle più importanti squadre professionistiche mondiali. I Pro Team sponsorizzati da Elite hanno vinto Tour de France, Giro d'Italia, Campionati del Mondo e tantissime gare ciclistiche mondiali, hanno accompagnato le vittorie di ciclisti come Miguel Indurain, Marco Pantani, Ivan Basso, Mark Cavendish, Cadel Evans e molti altri campioni. Elite sponsorizza attualmente più della metà dei Team professionistici del mondo. Elite continua la sua pedalata verso l'innovazione ideando e producendo una decina di nuovi prodotti all'anno. Rulli di allenamento, portaborracce e borracce, nuovi software, apps, prodotti e servizi che aiutano il ciclista a godere appieno lo sport che ama. Il lavoro è come una pedalata in bici. Solo continuando a pedalare, a spingere forte in salita e a godere della discesa andiamo avanti con sempre maggiori soddisfazioni. Noi ci crediamo. Pedalate con noi.

The story of Elite began more than thirty years ago and is a tale of discovery, innovation and accomplishment. The success of Elite in becoming one of the premier brands in cycling is a result of the commitment and hard work of many engineers, technicians and cycling enthusiasts coupled with marketing expertise and insight into the needs of the cycling community. Elite is located in an historic nineteenth-century brickworks in the small town of Fontaniva, 60 km from Venice. From warehouse to engineering, accounting and logistics to management, our team shares the passion necessary to create unique and innovative new products for cyclists worldwide. All new products launched are the result of internal research and development. Elite products, currently numbering over three hundred, have been tested in competition by the world's top professional teams. In fact, Pro Teams sponsored by Elite have won the Tour de France, Tour of Italy, World Championships and many more important races worldwide. Champions such as Miguel Indurain, Marco Pantani, Ivan Basso, Mark Cavendish, Cadel Evans and many others have carried Elite products to victory. Elite currently sponsors more than half of the world's professional teams. The Elite story continues into the future with the design and production of close to a dozen new products every year. Indoor trainers and rollers, bottles and bottlecages, new software and apps, all products designed to help cyclists fully enjoy the sport they love. Our work is like a challenging bike ride. Only by pushing on, over the difficult climbs and down the exhilarating descents, does Elite find the joy and satisfaction to move forward. This is our creed. Ride with us.



**ELITE**

## HOME TRAINERS



REALSOFTWARE	6
REALPOWER	10
REALAXIOM	12
REALTOUR	14
REALVIDEO	16
CARATTERISCHE / FEATURES REAL	17
MY E-TRAINING	19
TURBO MUIN	20
QUBO DIGITAL	22
QUBO HYDROMAG	24
QUBO FLUID	25
QUBO POWER MAG PACK	26
NOVO FORCE	27
VOLARE	28
CARATTERISTICHE / FEATURES HOME TRAINERS	29
SUTO	30
COPERTON - SU-STA - TRAVEL BLOCK	
GEL BLOCK - PRO TEC - TRAINING MAT	
ADAPTOR THRU-AXLE FOR TRAINERS	31
REAL E-MOTION	32
E-MOTION	33
ARION DIGITAL - ARION MAG	34
ARION AL 13 - ARION	35
FITZ BIKE	36



## PORTABORRACCIA - BOTTLE-CAGES



SIOR EVO - SIOR MIO	38
CANNIBAL CARBON - CANNIBAL	39
PASE CUSTOM CARBON - CUSTOM RACE	40
LEGGERO CARBON - MEJIO CARBON - MEJIO RACE	41
KIT CRONO CX - PRIA PAVÈ - MORÈO	42
CIUSSI - CIUSSI INOX - CIUSSI GEL - SPRINT - VIP	43

## BORRACCE - BOTTLES



AETON TRIATHLON KIT - SKEKANE	44
JOSSANOVA	45
HYGENE	46
CORSA TEAMS	47
CORSA - CORSA MTB	48
KIT PONTA - BYASI	49
NANOGELITE	50
ICEBERG	51
FRESKA - DEBOYO	52
SECIA THERMAL - SYSSA - SYSSA INOX - MOYENE INOX - GOTO	53
CORSA COCA COLA - CAN COCA COLA	54
ICEBERG COCA COLA - DEBOYO COCA COLA - STORICA COCA COLA	55

## ACCESSORI - ACCESSORIES



FLOOR TOWER DISPLAY	56
WORKSTAND RACE PRO - ADAPTOR THRU-AXLE	58
TRS - BRACCIO PINZA - WORKSTAND ESSENTIAL	
WORKSTAND TEAM	59
RONDA SPORT	60
RONDA	61
SANREMO TOUR LOCK	62
SANREMO RACE LOCK - SANREMO	
ADAPTOR THRU-AXLE	63
VAISON	64

**OZONE**  
**ELITE**

OZONE ELITE

66



**ELITE**

**LA SCELTA DEI CAMPIONI**  
THE CHOICE OF CHAMPIONS

**PRO**

AGR2 LA MONDIALE  
BMC RACING TEAM  
EUSKALTEL - EUSKADI  
ÉQUIPE CYCLISTE - FDJ  
KATUSHA TEAM  
LAMPRE - ISD  
LIQUIGAS - CANNONDALE  
MOVISTAR TEAM  
ORICA GREENEDGE  
SKY PROCYCLING  
TEAM ARGOS - SHIMANO  
VACANSOLEIL - DMC PROCYCLING TEAM

**PROFESSIONAL  
CONTINENTAL**

ACQUA & SAPONE  
ANDRONI GIOCATTOLI - VENEZUELA  
COLNAGO - CSF INOX  
COLUMBIA - COLDEPORTES  
FARNESE VINI - SELLE ITALIA  
LANDBOUWKREDIET - EUPHONY  
SAUR - SOJASUN  
UTENSILNORD NAMED

OFFICIAL SUPPLIER  
OF PRO TEAMS



## CONTINENTAL

AMORE & VITA  
AUBER 93  
BMC - HINCAPE SPORTSWEAR DEVELOPMENT TEAM  
CARMIM - PRIO  
CYCLINGTEAM JO PIELS  
ITERA - KATUSHA  
LOKOSPHINX  
MICHE - GUERCIOTTI  
MTN QHUBEKA  
NUTRIXION ABUS  
ORBEA CONTINENTAL  
TEAM IDEA

## WOMEN

ABUS NUTRIXION  
DIADORA - PASTA ZARA  
FAREN HONDA TEAM  
FASSA BORTOLO - SERVETTO  
MCIPOLLINI GIAMBENINI  
ORICA - AIS  
S.C. MICHELA FANINI ROX  
SKIL ARGOS  
TEAM SPECIALIZED - LULULEMON  
VAIANO TEPSE

## MTB

ORBEA RACING TEAM  
TEAM TX ACTIVE - BIANCHI BY Italcementi

## NATIONAL

BDR / RSK  
FEDERATION FRANCAISE DE CYCLISME  
FEDERCAO PORTUGUESA DE CICLISMO  
RUSSIAN CYCLING FEDERATION  
SWISS NATIONAL CYCLING TEAM  
TEAM REAL FEDERACION ESPANOLA DE CICLISMO  
UCI

## AMATEURS

TEAM FULL DINAMIX  
TEAM SELLE ITALIA - GUERCIOTTI - ELITE  
TEAM ZALF DESIREE FIOR

# REALSOFTWARE

## LIBERA IL TUO ALLENAMENTO!

Il RealSoftware, disponibile con RealAxiom, RealPower, RealTour, Real E-motion permette di analizzare e visualizzare tutti gli aspetti dell'allenamento.

## TRAINING FREEDOM!

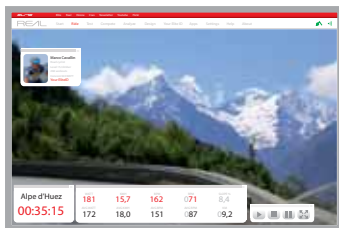
RealSoftware, available with RealAxiom, RealPower, RealTour and Real E-motion, displays and analyzes all important training data.

## IL SOFTWARE DISPONIBILE IN 6 LINGUE OFFRE DIVERSE FUNZIONALITÀ:

## THE SOFTWARE, AVAILABLE IN 6 LANGUAGES, INCLUDES:

### REALVIDEO

ALLENATI CON LE VIDEOCORSE ELITE TRAIN WITH ELITE VIDEO RACES



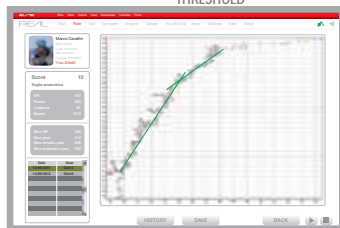
### TRAINING PROGRAMS

CREA IL TUO PROGRAMMA D'ALLENAMENTO CREATE PERSONALIZED TRAINING PROGRAMS



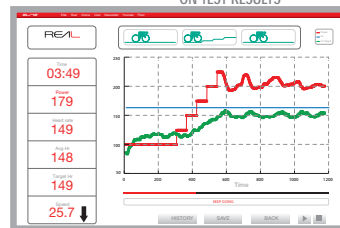
### TEST CONCONI

INDIVIDUA LA TUA SOGLIA ANAEROBICA TEST YOUR LIMITS BY FINDING YOUR ANAEROBIC THRESHOLD



### TRAINING TEST

SVILUPPA ALLENAMENTI PERSONALIZZATI BUILD PERSONALIZED TRAINING PROGRAM BASED ON TEST RESULTS



### MY REALVIDEO

TRASFORMA LE TUE USCITE IN MY REALVIDEO TRANSFORM YOUR OUTDOOR RIDES INTO INDOOR VIDEO



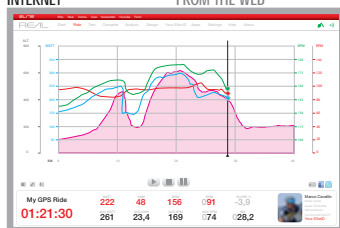
### WEB RACE

SFIDA A DISTANZA ALTRI UTENTI REAL! CHALLENGE REAL USERS FROM ALL OVER THE WORLD!



### IMPORT GPS-DATA

IMPORTA I DATI GPS ACQUISITI O SCARICATI DA INTERNET IMPORT GPS DATA, EITHER ACQUIRED OR DOWNLOADED FROM THE WEB



### GOOGLE MAPS

CREA IL TUO PERCORSO CON LE MAPPE GOOGLE CREATE COURSES WITH GOOGLE MAPS



### PANORAMIO

VISUALIZZA LE FOTO CARICATE DA ALTRI UTENTI DISPLAY COURSE PHOTOGRAPHS UPLOADED BY OTHER USERS



### STORICO

Salva i risultati delle tue performance nel tempo SAVE, REVIEW AND EXPORT YOUR TRAINING AND PERFORMANCE DATA.



Nel software è presente anche la funzione "How-to". Uno strumento che semplifica l'apprendimento delle varie funzioni del programma.

RealSoftware includes a "How To" feature that guides you through all of the software's functions; learning and mastering the software is quick and easy.

## CARATTERISTICHE CONSIGLIATE DEL PC

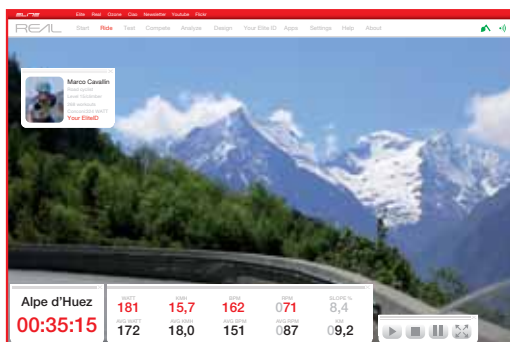
CPU: Core duo, 3.0 GHz o equivalente - OS: Microsoft Windows XP / Vista / 7 / 8  
 PC Memory: 2 GB RAM - Hard Disk: 10 GB Free Space, 7200 RPM - Graphic Card: 512 MB of Memory - Monitor resolution: 1024 x 768 - Drivers: DVD-ROM Player (solo per RealVideo) - I/O Ports: 1 USB port libera - File System: NTFS o equivalente  
 Sound card

## RECOMMENDED SYSTEM REQUIREMENTS

CPU: Core duo, 3.0 GHz or equivalent - OS: Microsoft Windows XP / Vista / 7 / 8  
 RAM: 2 GB - HD: 10 GB Free Space, 7200 RPM - Video Card: 512 MB of Memory  
 Monitor: 1024 x 768 minimum resolution - Drivers: DVD-ROM Player (for use of RealVideo only) - I/O Ports: 1 Free USB port - File System: NTFS or Equivalent Required  
 An audio card is suggested.

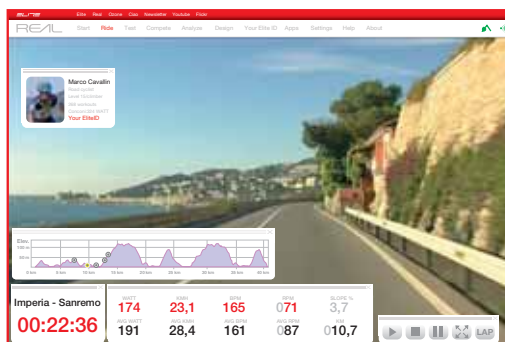
## REALVIDEO

Con i percorsi **RealVideo** è possibile allenarsi come in un'uscita su strada. Durante l'allenamento infatti sullo schermo del computer verrà visualizzato il tragitto che si sta affrontando con la reale velocità alla quale si sta pedalando. Il programma inoltre, in base alla velocità, alla pendenza del tratto e al peso del ciclista è in grado di calcolare e simulare la reale resistenza che il ciclista affronterebbe nel tratto che mostra il video.



## REALVIDEO

Train as if you were on the road with **RealVideo** courses, the computer screen display match the actual speed you are pedalling. Based on speed, slope and rider weight, the program will calculate the resistance, synchronized to the video, to simulate the conditions you would experience on the road.



## MY REALVIDEO

### RIPRENDI, PERCORRI E CONDIVIDI I TUOI REALVIDEO!

**My RealVideo\*** è la nuova App sviluppata da Elite che consente all'utente di **registrare con lo smartphone percorsi a sua scelta** per poi riviverli sul rullo Real. Con Real Trainer è possibile scaricare gratuitamente le videocorse registrate dagli altri utenti: una infinità di REALVIDEO da tutto il mondo.

## MY REALVIDEO

### FILM, RIDE AND SHARE YOUR OWN REALVIDEOS!

**My RealVideo\*** is the new Smartphone App developed by Elite that allows riders to **record routes of their choice** and replay them on a RealTrainer. With Real Trainers it is possible to download, free of charge, countless videoraces from all over the world recorded by other users.



\*

Disponibile su  
App Store

Downloaded by  
Google play

Compatibile con iOS e Android  
Compatible with iOS and Android

## WEB RACE

Il RealSoftware, offre la possibilità di gareggiare con altri ciclisti che si trovano in qualsiasi parte del mondo, affrontando gli stessi percorsi RealVideo. La funzione Web Race si connette ad internet e permette di gareggiare sullo stesso percorso offrendo tutte le informazioni relative ai singoli partecipanti, come posizione, distacco, velocità, frequenza cardiaca e altro. Ogni utente può partecipare a gare create da altri utenti o crearne di nuove, secondo le proprie necessità. Alla fine della gara appare la classifica con i tempi di tutti i ciclisti.

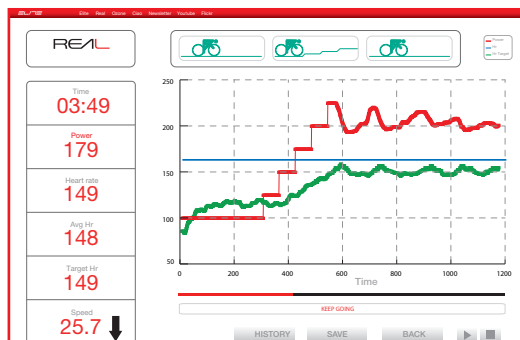
## WEB RACE

RealSoftware lets you challenge riders worldwide by competing on the same RealVideo courses. Through the web, the Web Race function connects the competitors and allows them to compete and share the data of the individual participants, such as position, gap, speed, heart rate and more. Each user can compete on courses created by other users or create new ones for others to share. At the end of the race, the final position and time of all riders will be displayed.



## TRAINING TEST: PROGRAMMA UN MESE DI ALLENAMENTI SU MISURA

Il **Training Test** è un vero proprio allenatore virtuale. Per valutare correttamente le capacità del ciclista, il software fa eseguire un test incrementale e **genera un piano di allenamento di 4 settimane su misura per il ciclista**. Per ogni fase di allenamento Training Test indica al ciclista la frequenza cardiaca corretta al fine di massimizzarne il rendimento.

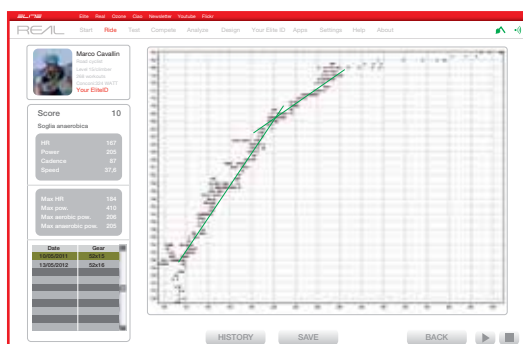


## TRAINING TEST: AD-HOC ONE-MONTH TRAINING PROGRAM

The **Training Test** is your virtual coach. In order to evaluate a cyclist's performance level, the software conducts an incremental test **and creates a 4-week training plan based on the results**. Each Training Test phase indicates the proper heart rate that the cyclist should maintain in order to get the most from a training session.

## CONCONI TEST: PER DETERMINARE LA PROPRIA SOGLIA ANAEROBICA

Permette di valutare la soglia massima di frequenza cardiaca oltre la quale inizia la produzione di acido lattico. Il test prevede un esercizio progressivo per evidenziare la relazione tra lo sforzo generato e la frequenza cardiaca.



## CONCONI TEST: DETERMINATES THE ANAEROBIC THRESHOLD

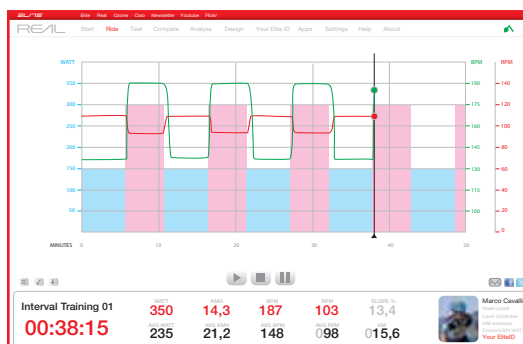
Conconi Test is a progressive exercise test that correlates work output and heart rate. Heart rate increments observed during low to moderate physical activity are directly proportional to increases in exercise intensity.

## TRAINING PROGRAMS

Questa modalità di allenamento permette di allenarsi in maniera specifica in base alle proprie necessità, creando programmi di allenamento. I programmi di allenamento possono essere di 6 tipologie: potenza, altimetria e pendenza vs. distanza e tempo.

## TRAINING PROGRAMS

It's possible to create truly complete training personal programs. Every cyclist can create training programs according to 6 different types: power, altimetry and slope vs. distance and time.



## GOOGLE MAPS

Utilizzando le mappe Google è possibile creare **percorsi personalizzati** in qualsiasi parte del mondo e pedalare ottenendo la stessa resistenza, come se fossimo realmente in quel percorso. Le mappe hanno diverse modalità di visualizzazione:

**Mappa semplice - Vista dal satellite - Modalità rilievo - Vista prospettica.**

La funzione Google Maps, attivabile durante la videocorsa, mostra il percorso del video e la posizione del ciclista. È possibile anche creare nuovi percorsi, passando per i luoghi preferiti e visualizzando in contemporanea i dati del tragitto aggiornati.



## GOOGLE MAPS

Google Maps lets you create **personalized courses** from anywhere in the world and match the pedal resistance based on the altimetry to that you would experience on the real course. Maps can be displayed in many ways:

**Simple Map - Satellite view - Elevation mode - Perspective view.**

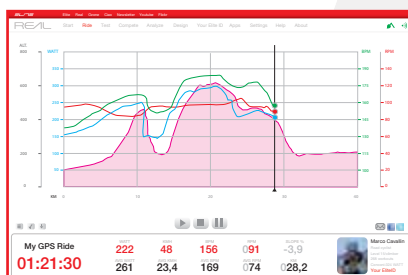
Google Maps can be activated while riding and displays the on-screen course and rider's position. It is also possible to create new routes from your favourite rides and to check for updated course data.

## IMPORTA I DATI DAL GPS

Con il RealSoftware è possibile importare i dati acquisiti con apparecchi GPS o scaricati da internet. Il programma è in grado di importare i dati GPS ricreando il corretto profilo altimetrico della corsa e di confrontarsi con il proprio tempo registrato su strada. Il programma è compatibile con i più comuni formati: .crs e .tcx di Garmin®, kml di Google Maps e altri.

## GPS DATA IMPORT

With RealSoftware it is possible to import the data acquired with GPS devices or downloaded from the Internet. The program can import the GPS data, recreating the correct altimetric profile of the race. It also allows the user to compare and compete against his own time recorded on the road. The program is compatible with the most widely used formats: .crs and .tcx of Garmin®, kml of Google Maps, and others.



# GPS

## PANORAMIO

Questa funzionalità permette di visualizzare le foto caricate da altri utenti inerenti alla zona in cui si sta pedalando.

## PANORAMIO

This function allows you to view the images of the course you're pedalling on.



## STORICO

Il RealSoftware permette di salvare i risultati degli allenamenti, esportare i dati o consultare lo storico dei test eseguiti in passato.

## STORICO

RealSoftware lets you save, review and export your training data.





# REALPOWER

0131001

## POTENZA MASSIMA, PENDENZA AL 20%

RealPower può simulare pendenze fino al 20% trasmettendoti le sensazioni reali della corsa su strada. Puoi valutare e migliorare le tue performance con test professionali sviluppati da esperti, percorrere le più ardue tappe del Giro d'Italia e del Tour de France, acquisire le altimetrie con il GPS ed elaborare i dati delle tue prestazioni.

## MAXIMUM POWER, 20% SLOPE

RealPower can simulate slopes of up to 20%, offering real road race sensations. You can evaluate and improve your performance with professional tests developed by experts. Cover the toughest stages of the Giro d'Italia and the Tour de France, download courses from your GPS and process your performance data. RealPower, the constant challenge.

Recommended by  
**Bicicletta**  
 "Un hometrainer straordinario"  
 "An extraordinary hometrainer"



ANT™  
 wireless technology

REALSOFTWARE  
 INCLUDED

- Volano maggiorato 250%
- Piedi Ritmo con regolazione
- Bloccaggio Fast Fixing
- Rullino in Elastogel con diametro 45mm
- Console wireless touchpad

- 250% larger flywheel for unmatched smoothness, even at high resistance
- Ritmo feet with adjustable feel
- Fast fixing clamping mechanism
- Elastogel roller with 45mm diameter
- Console wireless touchpad

**INCLUDE:**

RealSoftware - Release 7, Internet Competition, 5 RealVideo, Conconi Test, Training Test, Training programs, Google Maps Features, Import Gps Data, Gel Block.

**INCLUDES:**

RealSoftware Release 7, Internet Competition, 5 RealVideos, Conconi Test, Training Test, Personal Training Programs, Data Import, from Google Maps and GPS Courses, Elastogel riser block.



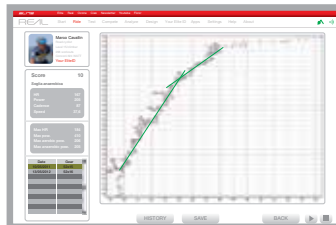
**REALVIDEO**



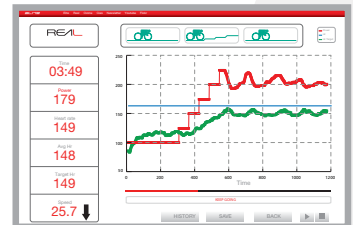
**TRAINING PROGRAMS**



**TEST CONCONI**



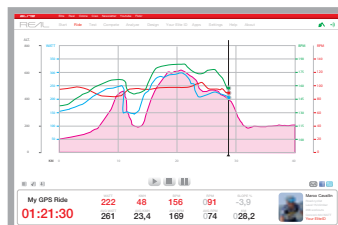
**TRAINING TEST**



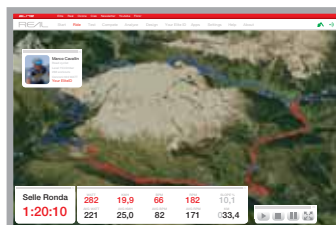
**WEB RACE**



**IMPORT GPS-DATA**



**GOOGLE MAPS**



**PANORAMIO**



**CARATTERISTICHE CONSIGLIATE DEL PC**

CPU: Core duo, 3.0 GHz o equivalente - OS: Microsoft Windows XP / Vista / 7 / 8  
 PC Memory: 2 GB RAM - Hard Disk: 10 GB Free Space, 7200 RPM - Graphic Card: 512 MB of Memory - Monitor resolution: 1024 x 768 - Drivers: DVD-ROM Player (solo per RealVideo) - I/O Ports: 1 USB port libera - File System: NTFS o equivalente  
 Sound card

**RECOMMENDED SYSTEM REQUIREMENTS**

CPU: Core duo, 3.0 GHz or equivalent - OS: Microsoft Windows XP / Vista / 7 / 8  
 RAM: 2 GB - HD: 10 GB Free Space, 7200 RPM - Video Card: 512 MB of Memory  
 Monitor: 1024 x 768 minimum resolution - Drivers: DVD-ROM Player (for use of RealVideo only) - I/O Ports: 1 Free USB port - File System: NTFS or Equivalent Required  
 An audio card is suggested.



# REALAXIOM

0132050

## L'EMOZIONE DI UNA CORSA SU STRADA

RealAxiom è un rullo di allenamento elettronico che permette di allenarsi visualizzando un vero percorso che scorre con la stessa velocità della pedalata del ciclista regalando un'esperienza della strada assolutamente realistica. RealAxiom consente di trasmettere valori elevati di potenza senza slittamenti della ruota.

## THE THRILL OF A REAL ROAD RACE

RealAxiom is an electronic trainer system enabling training with the display of a real course that moves at the same speed as the rider's pedaling and ensuring an absolutely realistic road riding experience. RealAxiom enables the transmission of high power values without the wheel slipping.

Recommended by



"Un modello imprescindibile nell'allenamento di alta gamma"  
"Unmatched technology for ultimate training"



ANT™ wireless technology

REALSOFTWARE INCLUDED



- Volano maggiorato
- Piedi Ritmo con regolazione
- Bloccaggio Fast Fixing
- Rullino in Elastogel con diametro 40 mm
- Console wireless touchpad Ant™

- Large flywheel for smooth, natural feel
- Ritmo feet with adjustable feel
- Fast fixing clamping mechanism
- Elastogel roller with 40 mm diameter
- Console wireless touchpad Ant™

**INCLUDE:**

RealSoftware - Release 7, Internet Competition, 2 RealVideo, Conconi Test, Training Test, Training programs, Google Maps Features, Import GPS Data, Travel Block.

**INCLUDES:**

RealSoftware Release 7, Internet Competition, 2 RealVideos, Conconi Test, Training Test, Personal Training Programs, Data Import, from Google Maps and GPS Courses, Travel Block.



# REALTRAINING

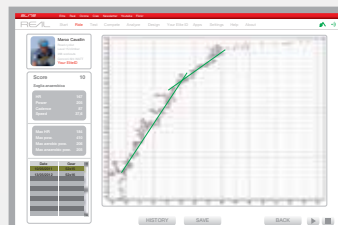
**REALVIDEO**



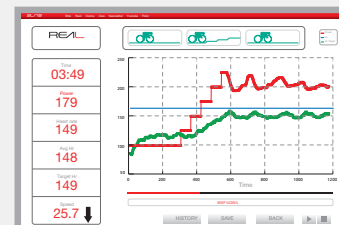
**TRAINING PROGRAMS**



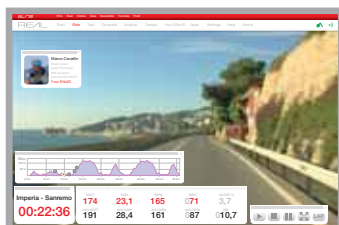
**TEST CONCONI**



**TRAINING TEST**



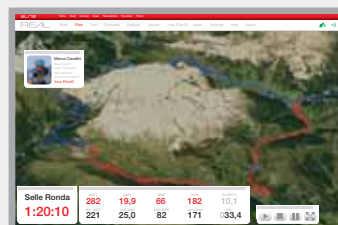
**WEB RACE**



**IMPORT GPS-DATA**



**GOOGLE MAPS**



**PANORAMIO**



**CARATTERISTICHE CONSIGLIATE DEL PC**

CPU: Core duo, 3.0 GHz o equivalente - OS: Microsoft Windows XP / Vista / 7 / 8  
 PC Memory: 2 GB RAM - Hard Disk: 10 GB Free Space, 7200 RPM - Graphic Card: 512 MB of Memory - Monitor resolution: 1024 x 768 - Drivers: DVD-ROM Player (solo per RealVideo ) - I/O Ports: 1 USB port libera - File System: NTFS o equivalente  
 Sound card

**RECOMMENDED SYSTEM REQUIREMENTS**

CPU: Core duo, 3.0 GHz or equivalent - OS: Microsoft Windows XP / Vista / 7 / 8  
 RAM: 2 GB - HD: 10 GB Free Space, 7200 RPM - Video Card: 512 MB of Memory  
 Monitor: 1024 x 768 minimum resolution - Drivers: DVD-ROM Player (for use of RealVideo only) - I/O Ports: 1 Free USB port - File System: NTFS or Equivalent Required  
 An audio card is suggested.



## REALTOUR

0133001

### ENJOY THE BELLA VISTA

RealTour è un rullo elettronico che si interfaccia con il PC. È adatto a tutti gli appassionati ciclisti (e non) che intendono mantenersi in forma attraverso un allenamento indoor realistico.

**INCLUDE:**


- Nuova release del RealSoftware
- Travel Block
- Piedi Ritmo con regolazione
- Bloccaggio Fast Fixing

### ENJOY THE VIEW

RealTour is an interactive electronic home trainer that connects with a PC. It's a great training tool for those who want to stay fit, for the cycling enthusiast and for all who want to experience realistic indoor training sessions.

**INCLUDES:**

- New RealSoftware release
- Travel Block
- Adjustable Ritmo feet
- Secure Fast Fixing clamping system



ANT™  
wireless technology

REALSOFTWARE  
INCLUDED

### POSSIBILITÀ DI ALLENAMENTO CON:

**RealVideo:** 2 RealVideos inclusi. Sono disponibili filmati del Giro d'Italia e altri percorsi panoramici.

**Programmi di allenamento** personalizzabili da parte dell'utente.

Oltre alla corretta simulazione della resistenza, RealTour offre:

- La visualizzazione del percorso scelto e di tutte le informazioni dell'allenamento
- La perfetta sincronia tra la velocità del ciclista e quella del video sullo schermo
- La possibilità di limitare la resistenza rispetto al percorso scelto.

L'unità di resistenza magnetica con regolazione elettronica è tra le più performanti e sviluppa una potenza massima fino a circa 430 Watt (per un peso di 85 kg alla velocità di 25 km/h).

### TRAIN WITH:

**RealVideo:** 2 RealVideos included. Additional videos from the Giro d'Italia and other scenic routes are available.

**Training programs** customized by the user.

Realistic resistance simulation and additional features:

- Displays the current route and all training data.
- Video display corresponds to actual rider speed.
- Resistance adjusts to changes in route conditions.

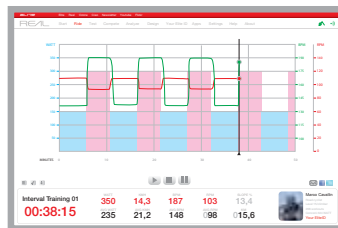
The magnetic resistance unit with electronic control is one of the best performers on the market and develops a maximum power of up to 430 W (for a weight of 85 kg at 25 km/h).



### REALVIDEO



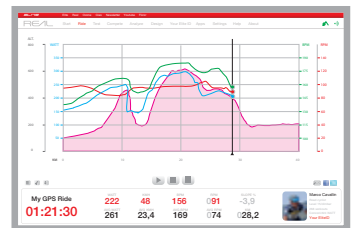
### TRAINING PROGRAMS



### WEB RACE



### IMPORT GPS-DATA



### GOOGLE MAPS



### PANORAMIO



### CARATTERISTICHE CONSIGLIATE DEL PC

CPU: Core duo, 3.0 GHz o equivalente - OS: Microsoft Windows XP / Vista / 7 / 8  
PC Memory: 2 GB RAM - Hard Disk: 10 GB Free Space, 7200 RPM - Graphic Card: 512 MB of Memory - Monitor resolution: 1024 x 768 - Drivers: DVD-ROM Player (solo per RealVideo) - I/O Ports: 1 USB port libera - File System: NTFS o equivalente  
Sound card

### RECOMMENDED SYSTEM REQUIREMENTS

CPU: Core duo, 3.0 GHz or equivalent - OS: Microsoft Windows XP / Vista / 7 / 8  
RAM: 2 GB - HD: 10 GB Free Space, 7200 RPM - Video Card: 512 MB of Memory  
Monitor: 1024 x 768 minimum resolution - Drivers: DVD-ROM Player (for use of RealVideo only) - I/O Ports: 1 Free USB port - File System: NTFS or Equivalent Required  
An audio card is suggested.

## CORRERE SULLE STRADE DEI CAMPIONI PER BATTERLI IN VOLATA

Disponibili più di 60 RealVideo per i Realtrainers.  
Per l'elenco completo visita il sito [elite-real.com](http://elite-real.com)

Per soddisfare tutte le esigenze di un allenamento completo e performante i RealVideo sono disponibili in tre tipologie di difficoltà crescente:  
Sport Training - Intense Training - Pro Training

## RACE AGAINST THE CHAMPIONS AND WIN!

More than 60 RealVideos are available for RealTrainers and rollers.  
For a complete list visit [elite-real.com](http://elite-real.com)

For targeted and personalized training, RealVideos are available in three difficulty levels:  
Sport Training - Intense Training - Pro Training



### BIKERSBEST - GREISDALSLØBET

Distanza	km	133,81
Guadagno in elevazione	mt	1109
Pendenza media	%	1,49%



### COL DE PEYRESSOURDE

Distanza	km	9,83
Guadagno in elevazione	mt	765
Pendenza media	%	7,80%



## COLORADO

### DURANGO SILVERTON, COLORADO

Distanza	km	74.4
Guadagno in elevazione	mt	1507
Pendenza media	%	7,7%



Distanza	km	177,126
Guadagno in elevazione	mt	2.423
Pendenza media	%	2,68%



Distanza	km	131,56
Guadagno in elevazione	mt	2.247
Pendenza media	%	3,87%



## COLORADO

### TOUR OF THE MOON

Distanza	km	61,552
Guadagno in elevazione	mt	921
Pendenza media	%	2,86%



Distanza	km	24,855
Guadagno in elevazione	mt	0
Pendenza media	%	0%



Distanza	km	28,178
Guadagno in elevazione	mt	1.167
Pendenza media	%	5,05%



Distanza	km	25,830
Guadagno in elevazione	mt	399
Pendenza media	%	3,06%



**REALPOWER****REALAXIOM****REALTOUR**ANT™  
wireless technologyANT™  
wireless technologyANT™  
wireless technology

UNITÀ DI RESISTENZA	Polveri Magnetiche <i>Magnetic powders</i>	✓		
	Magnetica a controllo elettronico <i>Magnetic with electrical control</i>		✓	✓
PENDENZA SIMULABILE - <i>SIMULATABLE SLOPE</i>		20%*	10%*	6%*
ROTONDITÀ PEDALATA (MOMENTO INERZIA DEL VOLANO) <i>PEDALLING SMOOTHNESS (INERTIAL MOMENTUM OF THE FLYWHEEL)</i>		14.000 kgmm <sup>2</sup>	6.200 kgmm <sup>2</sup>	3.500 kgmm <sup>2</sup>
RULLINO ELASTOGEL - <i>ELASTOGEL ROLLER</i>		45 mm	40 mm	30 mm
CONSOLE WIRELESS - <i>WIRELESS CONSOLE</i>		✓	✓	
NR REALVIDEO INCLUSE <i>NO. REALVIDEOS INCLUDED</i>		5	2	2
PROGRAMMI DI ALLENAMENTO PREIMPOSTATI <i>PERSONAL TRAINING PROGRAMMES</i>		55	55	55
CREAZIONE NUOVI PROGRAMMI DI ALLENAMENTO <i>CREATION OF NEW TRAINING PROGRAMMES</i>		✓	✓	✓

INFO DURANTE LA CORSA <i>INFO DURING THE RACE</i>	VELOCITÀ FREQ. CARDIACA POTENZA Distanza PENDENZA TEMPO CADENZA	SPEED HEART-RATE POWER DISTANCE SLOPE TIME CADENCE	✓	✓	✓
INFO DOPO LA CORSA <i>AFTER RACE INFO</i>	VELOCITÀ media-max POTENZA media-max CADENZA media-max-media/peso TEMPO Distanza FREQ. CARDIACA media-max CALORIE	SPEED average-max POWER average-max CADENCE average-max-average/lost TIME DISTANCE HEART RATE average-max CALORIES	✓	✓	✓
CONCONI TEST - <i>TRAINING TEST</i>			✓	✓	
TRAVEL BLOCK		✓ GEL	✓	✓	✓
VIRTUAL DOWNHILL SPEED		✓	✓	✓	✓
PLAYLIST MUSICALE - <i>MUSIC PLAYLIST</i>		✓	✓	✓	✓
PIEDI RITMO CON REGOLAZIONE - <i>RYTMO SYSTEM</i>		✓	✓	✓	✓
INTERNET COMPETITION (WEB RACES)		✓	✓	✓	✓
IMPORT GPS-DATA		✓	✓	✓	✓
GOOGLE MAP FEATURES		✓	✓	✓	✓
EXPORT DATI CORSA SALVATI - <i>EXPORT DATA OF SAVED RACE</i>		✓	✓	✓	✓
ANALISI DATI CORSA - <i>ANALYSIS OF DATA RACE</i>		✓	✓	✓	✓
CADENZA "SENSORLESS" - <i>"SENSORLESS" CADENCE</i>		✓	✓	✓	✓

\*Questo valore è in funzione della velocità e del peso del ciclista. I valori si riferiscono ad un ciclista medio.  
*This value is function of speed and weight. The values are referred to an average rider.*

**ELITE**

elite-it.com





# MY E-TRAINING

## L'ALLENATORE VIRTUALE DIRETTAMENTE SUL TUO SMARTPHONE E TABLET

My E-Training trasforma l'allenamento indoor in una nuova esperienza interattiva entusiasmante e stimolante portando il controllo completo del tuo training con tutti i rulli Elite sul tuo iPhone, iPod Touch, iPad. Grazie a My E-Training - l'App sviluppata da Elite - è possibile visualizzare e gestire i dati di potenza, cadenza, frequenza cardiaca, velocità, tempo e distanza durante l'allenamento direttamente su smartphone e tablet Apple.

## A VIRTUAL COACH FOR YOUR SMARTPHONE AND TABLET

A new level of interactive indoor training has arrived with My E-Training - an exciting and technically sophisticated virtual coach that travels with you whatever your destination. Manage power, pedal cadence, heart rate, speed, time and distance directly from your smartphone or Apple tablet with the My E-Training App.

### MY E-TRAINING INCLUDE:

**BASE TRAINING:** allenamenti a potenza costante\*, a livelli, a programmi impostati.

**CONCONI TEST:** per individuare i valori di soglia anaerobica.

**TRAINING TEST:** genera un mese di allenamento indoor personalizzato attraverso il test di valutazione.

**CORSE MAPS:** crea il tuo percorso in ogni parte del mondo grazie a Google Maps.

Tutti i dati degli allenamenti possono essere salvati, esportati e condivisi per monitorare le tue performance nel tempo.

\*non disponibile per rulli meccanici

### MY E-TRAINING INCLUDES:

**BASE TRAINING:** choose your own training mode - constant power\*, training levels, pre-set programs.

**CONCONI TEST:** establish your anaerobic threshold.

**TRAINING TEST:** create personalized monthly indoor training programs based on the performance test results.

**MAPS RACES:** create races from all over the world with Google Maps.

All training data can be saved, shared and exported, to chart the course of your training and improvement.

\*available only on electronic rollers



### RICHIESTI: THE FOLLOWING ARE REQUIRED:



ANT+ ELITE 0 WAHOO DONGLE

ANT+ ELITE OR WAHOO DONGLE



SENSORE CADENZA/VELOCITÀ ANT+\*

\* NON RICHIESTO PER QUBO DIGITAL E ARION DIGITAL

ANY ANT+ SPEED/CADENCE SENSOR\*

\* NOT REQUIRED FOR QUBO DIGITAL AND ARION DIGITAL

### OPZIONALE: OPTIONAL FOR HR DATA:

FASCIA CARDIACA ANT+

ANY ANT+ HEART RATE BELT



ACCESSORI DISPONIBILI SU SHOPELITE-IT.COM / ALL AVAILABLE AT SHOPELITE-IT.COM

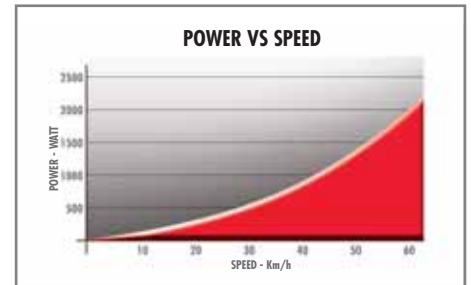
# TURBO MUIN

0135001



**100% POTENZA = 100% ALLENAMENTO**  
SOSTITUISCI LA RUOTA POSTERIORE DELLA TUA BICICLETTA  
CON TURBO MUIN PER CATTURARE IL 100% DELLA TUA  
ENERGIA.

**TOTAL POWER = TOTAL TRAINING**  
UTILIZE 100% OF YOUR ENERGY BY EXCHANGING THE REAR  
WHEEL OF YOUR BIKE WITH TURBO MUIN



PATENT PENDING

- Il primo trainer a trasmissione diretta con resistenza integrata a tecnologia fluida
- Estremamente silenzioso: l'unico suono è quello della tua bici
- Volano interno per una rotondità di pedalata perfettamente identica alla strada con qualsiasi tipologia di allenamento
- Resistenza progressiva, incrementa automaticamente con la velocità
- Permette potenze elevate: ideali per allenamenti basati su cadenza, potenza e sprint
- Telaio molto stabile e richiudibile quando non utilizzato
- Adatto a biciclette da strada e mountain bike\*

\*Mozzi compatibili: 130, 135 mm - Bloccaggio Rapido diametro 5mm velocità

- The first and only direct transmission home trainer with integrated fluid resistance technology
- Super quiet: you will only hear your bike
- Internal flywheel: smooth road-like pedaling during all types of training
- Progressive resistance that gradually increases with speed
- High power output: ideal for cadence, power and speed-based training sessions
- Stable and foldable frame - just fold it and store it once you're done training
- For Road and MTB bikes\*

\* 5mm diameter quick release - compatible hubs: 130, 135mm

**1014222**

Compatibile con cassetta pignoni Shimano 9/10/11 velocità\*\* (non incluso)

\*\*Disponibile corpetto compatibile con cassetta pignoni Campagnolo 9/10/11 velocità

Compatible with Shimano 9/10/11 speed cassettes\*\* (not included)

\*\*a freehub compatible with Campagnolo 9/10/11 speed cassettes is available



# QUBO DIGITAL

0121004



Rullo magnetico con regolazione elettronica e rullino Elastogel. Offre un ampio range di resistenza gestita elettronicamente dal ciclo-computer wireless.

## EQUIPAGGIATO CON NUOVO TELAIO QUBO:

- **Design moderno ed aggressivo** in cui si integrano alla perfezione acciaio e materiali plastici tecnologici. È dotato dell'esclusivo sistema Crono a compasso che permette di simulare fedelmente il comportamento della strada (peso/potenza).
- **Stabilità e sicurezza:** la stabilità è stata notevolmente migliorata rispetto alle versioni precedenti grazie alla superficie di appoggio più ampia e all'ottimizzazione del baricentro del sistema bici e atleta rispetto al telaio. Questo permette allenamenti ad alte velocità o al massimo sforzo in totale sicurezza.
- **Massima compatibilità:** si adatta alle ruote aventi diametro da 20" a 29".

New magnetic roller with electronic adjustment and Elastogel roller. It offers a wide resistance range managed electronically by the wireless cycle-computer.

## EQUIPPED WITH THE NEW QUBO FRAME:

- **A modern and aggressive design** that perfectly integrates steel with technological plastics.
- It is equipped with the exclusive Crono compass system enabling a faithful simulation of road riding (weight/ power).
- **Stability and safety:** stability has been significantly improved compared to previous versions thanks to the wider support surface and optimization of the centre of gravity the bicycle/rider system with respect to the frame. This allows completely safe training at high speed or during maximum effort.
- **Wide compatibility:** fits wheels with 20" to 29" diameters.



20"



29"



**IL CICLO-COMPUTER CODIFICATO ANT È DOTATO DI AMPIO DISPLAY E CONSENTE LA VISUALIZZAZIONE DURANTE L'ALLENAMENTO:**

- Velocità
- Potenza
- Frequenza cardiaca
- Cadenza
- Tempo
- Distanza

**OFFRE 3 MODALITÀ DI ALLENAMENTO:**

- 16 livelli
- Potenza costante
- Programmi preimpostati (10)

**CICLO-COMPUTER: FUNZIONI DISPONIBILI**

- Velocità (corrente, media, massima, media totale)
- Potenza (corrente, media, massima, media totale)
- Cadenza (corrente, media, massima, media totale)
- Frequenza cardiaca (corrente, media, massima, media totale)
- Distanza totale e dell'allenamento
- Tempo totale e dell'allenamento
- Barra analogica multifunzione
- Indicatore velocità corrente vs velocità media
- Indicatore batteria scarica
- Zone cardio di allenamento (Training zones)

**THE ANT CYCLE-COMPUTER HAS A LARGE DISPLAY AND ALLOWS THE FOLLOWING DATA TO BE SHOWN DURING TRAINING:**

- Speed
- Power
- Heart-rate
- Cadence
- Time
- Distance

**3 TRAININGS MODES:**

- Adjustable resistance level (16)
- Constant power
- Pre-Set programmes (10)

**CYCLE-COMPUTER: FUNCTIONS AVAILABLE**

- Speed (current, session average, maximum, total average)
- Power (current, session average, maximum, total average)
- Cadence (current, session average, maximum, total average)
- Heart-rate (current, session average, maximum, total average)
- Training distance and total distance
- Training time and total time
- Multifunction analogue bar
- Current speed vs average speed indicator
- Battery low indicator
- Training heart-rate zones (Training zones)



# QUBO HYDROMAG

0121002

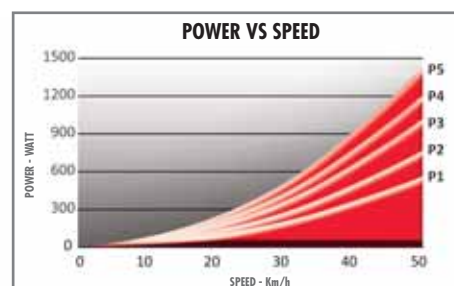


Tecnologia magnetica e tecnologia fluida in un trainer dalle performance incomparabili. Ampia gamma di regolazione magnetica e fluida, straordinaria rotondità della pedalata.

Magnetic technology and fluid technology. The synergy of these two forces makes Hydromag a trainer that offers matchless performance; magnetic adjustment and fluid smoothness.

- L'unico con unità di resistenza magnetica e fluida
- Rullino Elastogel con diametro maggiorato (45 mm)
- 5 livelli di resistenza magnetica + fluida
- Bloccaggio Fast Fixing
- Qubo frame
- Massima compatibilità: si adatta alle ruote aventi diametro da 20" a 29"

- Exclusive magnetic and fluid resistance unit
- 45 mm over-size Elastogel roller
- 5 adjustable resistance levels (magnetic + fluid)
- Fast fixing clamping mechanism
- Qubo frame
- Wide compatibility: fits wheels with 20" to 29" diameters



20"



29"



# QUBO FLUID

0121006



Unità di resistenza progettata sulla tecnologia fluida e telaio Qubo. È il trainer più silenzioso, semplice e potente da usare.

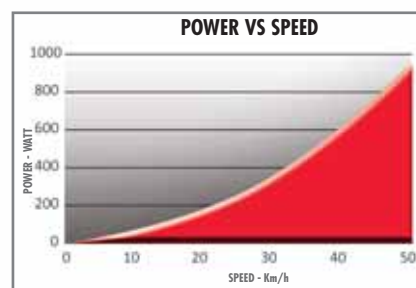
Resistance unit based on fluid technology plus Qubo frame: it's the quietest, most powerful and easiest trainer there is.

## CARATTERISTICHE PRINCIPALI:

- Unità più potente del 100% rispetto ad un fluido standard
- Telaio Qubo
- Rullino in Elastogel con diametro maggiorato a 45 mm
- Bloccaggio Fast Fixing
- Massima compatibilità: si adatta alle ruote aventi diametro da 20" a 29"

## MAIN FEATURES:

- Resistance unit: 100% more powerful than a standard fluid unit
- Qubo frame
- Elastogel roller with increased diameter (45 mm)
- Fast Fixing Clamping mechanism
- Wide compatibility: fits wheels with 20" to 29" diameters



20"



29"



# QUBO POWER MAG PACK

0121011



Puoi modulare in maniera progressiva e graduale il tuo sforzo. 8 livelli di resistenza per un controllo della tua performance.

- Telaio Qubo
- Bloccaggio Fast Fixing
- 8 livelli di resistenza
- Unità di resistenza magnetica Power con grande volano (1,7 kg)
- Rullino Elastogel: riduce la rumorosità del 50%, diminuisce il consumo del pneumatico del 20% e aumenta l'aderenza
- Massima compatibilità: si adatta alle ruote aventi diametro da 20" a 29"

## DVD TRAINING PROGRAM INCLUSO

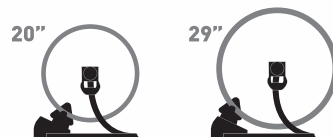
Una guida efficace per incrementare l'allenamento in bici e il divertimento. E' possibile scegliere tra 6 diversi programmi che guidano l'utente durante l'allenamento indicando il livello di resistenza (dove presente), cadenza e frequenza cardiaca.

Experience precision control of your effort. 8 levels of progressive resistance.

- Qubo frame
- Fast Fixing Clamping mechanism
- 8 resistance levels
- Power magnetic resistance unit with large flywheel (1.7 kg)
- Elastogel roller reduces noise by 50%, tire wear by 20% and increases tire grip
- Wide compatibility: fits wheels with 20" to 29" diameters

## DVD TRAINING PROGRAM INCLUDED

To enhance the effectiveness and the fun of bicycle training. Choose from among 6 different training programs. The programs guide the user during training, displaying resistance level (where present), pedal cadence and heart rate.



# NOVO FORCE 0111303



- Nuovo design del telaio: si adatta a tutte le ruote con diametro compreso tra 24" e 29"
- Nuovo bloccaggio Fast Fixing
- 5 livelli di resistenza magnetica
- Rullino Elastogel: riduce la rumorosità del 50%, diminuisce il consumo del pneumatico del 20% e aumenta l'aderenza
- Grande stabilità e sicurezza
- Ingombro ridotto
- New frame design: fits wheels with 24" to 29" diameters
- New Fast Fixing clamping mechanism
- 5 magnetic resistance levels
- Elastogel roller: 50% less noise, reduces tire wear by 20% and improves tire grip
- Extremely stable and safe
- Compact for easy transport and storage



24"



29"



# VOLARE

0011101



Funzionale, facile da usare, ideale per un corretto programma di allenamento.

Functional, easy to use, ideal for a correct training programs.






## CARATTERISTICHE PRINCIPALI:

- Nuova unità di resistenza magnetica molto compatta
- 5 livelli di resistenza
- Leva ergonomica
- Telaio Volare

## MAIN FEATURES:

- New and very compact magnetic resistance unit
- 5 resistance levels
- Ergonomic lever
- Volare frame



TURBO MUIN	QUBO DIGITAL	QUBO HYDROMAG	QUBO FLUID	NOVO POWER	NOVO FORCE	VOLARE SPEED
						

Caratteristiche rullo  
Trainer and rollers specifics

Resistenza Magnetica a controllo elettronico <i>Magnetic resistance with electronic control</i>		✓					
Resistenza Fluida+Magnetica <i>Fluid+Magnetic resistance</i>			✓				
Resistenza Fluida <i>Fluid resistance</i>	✓			✓			
Resistenza Magnetica <i>Magnetic resistance</i>				✓	✓	✓	
Rullino Elastogel <i>Elastogel roller</i>		✓	✓	✓	✓		
Rullino Alluminio <i>Aluminium roller</i>						✓	
Rullino diametro 45mm <i>45mm diameter roller</i>			✓	✓			
Rullino diametro 30mm <i>30mm diameter roller</i>		✓			✓	✓	
Trasmissione diretta <i>Direct transmission</i>	✓						
Momento d'inerzia del Volano - Rotondità di pedalata ( Kgmm <sup>2</sup> ) <i>Flywheel inertia momentum/Pedalling smoothness (Kgmm<sup>2</sup>)</i>	28900	3930	2950	3090	3680	2790	1225
Computer con display LCD <i>Computer with LCD display</i>		✓					
Comunicazione wireless dati allenamento <i>Wireless communication of training data</i>		✓					
Regolazione resistenza remota <i>Remote resistance adjustment</i>		✓	✓		✓	✓	✓
Regolazione resistenza meccanica <i>Mechanical resistance adjustment</i>			✓		✓	✓	✓
Regolazione resistenza elettronica <i>Electronic resistance adjustment</i>		✓					
Livelli di resistenza <i>Resistance levels</i>	1	16	5	1	8	5	5
My E-training compatibile <i>My E-training compatible</i>	✓	✓	✓	✓	✓	✓	✓
Max potenza (Watt) a 20km/h <i>Max power (W) at 20km/h</i>	110	335	180	145	370	300	270
Max potenza (Watt) a 40km/h <i>Max power (W) at 40km/h</i>	700	920	650	540	900	680	660
Max potenza (Watt) a 60km/h <i>Max power (W) at 60km/h</i>	2150	1600	1300	1200	1420	1090	1040
Telaio Qubo <i>Qubo frame</i>		✓	✓	✓	✓		
Telaio Novo <i>Novo frame</i>						✓	
Telaio Volare <i>Volare frame</i>							✓
Telaio Turbo Muin <i>Turbo Muin frame</i>	✓						
Crono System		✓	✓	✓	✓		
Bloccaggio Fast Fixing <i>Fast fixing clamping mechanism</i>		✓	✓	✓	✓	✓	
Sistema di fissaggio della bicicletta ad avvvitamento rapido <i>Quick screwing bicycle fixing system</i>							✓
Sistema di fissaggio della bicicletta con quick-release <i>Quick-release bicycle mounting system</i>	✓						
Ruote compatibili 20" > 29" <i>Wheels compatibility 20" &gt; 29"</i>	✓	✓	✓	✓	✓		
Ruote compatibili 24" > 29" <i>Wheels compatibility 24" &gt; 29"</i>						✓	
Ruote compatibili 26" > 28" <i>Wheels compatibility 26" &gt; 28"</i>							✓
Alimentazione elettrica richiesta <i>Power supply required</i>		✓					

## ABBIGLIAMENTO PER L'ALLENAMENTO INDOOR

**Hydrofit Soft Touch:** assorbe e trasporta immediatamente il sudore dal corpo alla superficie esterna. **Dry-Tex:** tessuto antibatterico in poliestere tecnico a celle aperte, estremamente leggero e traspirante. **Carbon Dry-Tex** con fibre di carbonio: riduce i cattivi odori dovuti alla sudorazione. **Fondello** molto confortevole e duraturo grazie alla sua schiuma ad alta densità, agli inserti in gel e alla forma perfetta. **High Tech Lycra Sport:** eccellente elasticità, sostegno muscolare, massima traspirabilità e libertà di movimento

## ACCESSORI DISPONIBILI:

### CALZINI:

- Punta e tacco rinforzati con PPP per maggiore resistenza all'usura nei punti più sollecitati.
- Lavorazione "compression" attorno al collo del piede per fare in modo che il calzino stia ben fermo durante la pedalata.
- "Gamba" alta 21cm per un maggior sostegno muscolare.

### GUANTI:

- Ampia area in tessuto assorbente per eliminare il sudore dal viso e dalla fronte.
- Inserimento facilitato della mano con assenza di velcri.
- Inserti in gel e zone a spessore variabile in corrispondenza del palmo della mano per aumentare il comfort.

## INDOOR CLOTHING

**Hydrofit Soft Touch:** offers exceptional moisture control and transports to the outer layer allowing for maximum evaporation.

**Dry-Tex:** antibacterial open-cell polyester fabric, extremely light and highly breathable. **Carbon Dry-Tex** with carbon fiber: reduces bad odors generated with perspiration. Very comfortable and durable bottom, thanks to the high-density foam, the gel inserts and its perfect shape. **High Tech Lycra Sport:** excellent elasticity, muscle support, maximum breathability and freedom of movement.

## AVAILABLE ACCESSORIES:

### SOCKS:

- Toe and heel strengthened with PPP for higher wear resistance in the more stressed areas.
- "Compression" work around the instep so that the sock stays in place during pedaling.
- 21cm "leg" for better muscle support.

### GLOVES:

- Ample area in absorbent fabric to remove sweat from face and forehead.
- Facilitated insertion of hand, without Velcro.
- Gel inserts and variable thickness areas in the palm for better comfort.





## COPERTON

0102100

- Silenziosità e comfort
- Dispersione del calore: grazie alle speciali zigrinature il pneumatico non si surriscalda come un normale pneumatico da strada.
- Ottimo grip tra il pneumatico e il rullo in confronto ai pneumatici convenzionali.
- Incremento della vita del rullino del trainer.
- Quietness and comfort
- Heat dispersion: thanks to the special tread pattern, the tire won't heat up like a road tire
- Excellent grip between tire and trainer roller: the compound used offers a better grip compared to conventional tires.
- Increases trainer roller life.



## SU-STA

0121901

- Supporto per la ruota anteriore regolabile in altezza per simulare perfettamente sia la pianura che la salita
- 5 diverse posizioni permettono di variare la pendenza della bici del 6%
- Piedini in gomma antiscivolo
- Design interno per garantire massima stabilità della ruota
- Adatto sia per bici da corsa che da MTB
- Front wheel support with height adjustment to simulate both flat terrain and slopes
- Unique design with 5 levels lets you adjust the height of your front wheel to simulate hill climbs up to 6%
- Anti-slip rubber feet
- Internal design that guarantees maximum wheel stability
- Suitable for both road and MTB



## TRAVEL BLOCK

0991710



## GEL BLOCK

0991706



## PRO TEC

0021304



## TRAINING MAT

0031000



## ADAPTOR THRU-AXLE FOR TRAINERS

1020007

### KIT ADATTATORE RULLI PER PERNI PASSANTI DIAMETRO 10MM E 12MM:

Il Kit adattatore permette la compatibilità con rulli Elite delle biciclette aventi perni passanti su ruota posteriore da diametro 10 a diametro 12 mm. Utilizzabile con RealTrainers, gamma Qubo, gamma Novo presenti su questo catalogo.

### TRAINER ADAPTOR KIT FOR 10MM AND 12MM DIAMETER THROUGH BOLTS:

The adaptor kit makes Elite trainers compatible with bicycles with 10mm to 12 mm diameter through bolts on the rear wheel.

Compatible with RealTrainers, Qubo range, Novo range as per the catalogue.



## REAL E-MOTION 0121301

Real E-motion è l'unione di due eccellenze del catalogo Elite, il roller più innovativo sul mercato incontra la tecnologia digitale Real per creare una novità assoluta nel panorama dell'allenamento indoor. Nasce così il primo roller elettronico al mondo che si connette wireless al PC, permettendo di pedalare visualizzando sullo schermo il percorso che scorre alla nostra velocità, per un allenamento realistico e un'esperienza simile alla strada. La nuova unità di resistenza magnetica integrata è inserita nei due cilindri posteriori ed è gestita elettronicamente tramite trasmissione dei dati con protocollo wireless ANT™.


### INCLUDE:

RealSoftware Release 7, Internet Competition, 2 RealVideo, Conconi Test, Training Test, Training Programs, Google Maps Features, Import Gps Data.

Real E-motion is the union of two excellent catalogue features: the most innovative roller on the market and Real digital technology, to create an absolute novelty in indoor training. Hence the world's first electronic roller with wireless connection to the PC, allowing you to pedal and display the course, which runs at your speed, for realistic training just like riding on the road. The new integrated magnetic resistance unit is inserted in the two rear cylinders and is managed electronically via data transmission with ANT™ wireless protocol.

### INCLUDES:

RealSoftware Release 7, Internet Competition, 2 RealVideos, Conconi Test, Training Test, Personal Training Programs, Data Import, from Google Maps and GPS Courses.



ANT™  
wireless technology

REALSOFTWARE  
INCLUDED

PATENTED



REALVIDEO




TRAINING PROGRAMS



TEST CONCONI



TRAINING TEST



WEB RACE



IMPORT GPS-DATA



GOOGLE MAPS



PANORAMIO




# E-MOTION

0098001



Il primo roller che ti mantiene in perfetto equilibrio così: con l'esclusivo sistema a telaio oscillante che assorbe l'inerzia generata dai tuoi movimenti e compensa l'escursione baricentrica rendendo naturale e intuitivo l'allenamento sui rulli. Con E-motion puoi salire sui pedali e sprintare e la sicurezza è totale. Inoltre i tre livelli di resistenza magnetica ti permettono l'allenamento di potenza e in salita oltre che di agilità. Tutto questo è E-motion.

The first roller that keeps you perfectly balanced: the exclusive floating frame system absorbs the energy generated by your movements making training natural and real. With E-motion you can stand on the pedals and sprint, in total safety. Also, the three magnetic resistance levels offer variable work-loads: power-training, hill climbing, sprinting. This is E-motion.



AWARD 09

PATENTED



# ARION DIGITAL

0121101

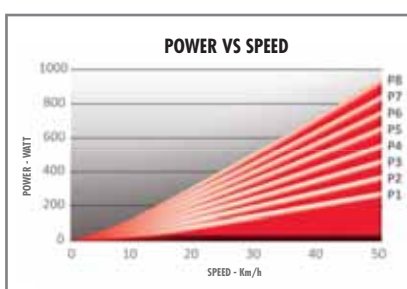


Arion Digital è il primo roller con resistenza integrata comandata elettronicamente da una console wireless da posizionare sul manubrio.

- Unità di resistenza integrata gestita elettronicamente
- La Console wireless ANT™ permette di visualizzare: velocità, potenza, frequenza cardiaca, cadenza, tempo, distanza durante la corsa
- Offre 3 tipologie di allenamento: a livelli (16), potenza costante, programmi preimpostati (10)
- Rulli a forma parabolica per un maggiore controllo della pedalata
- Compatibile con ruote da corsa e da MTB
- Compatto e richiudibile, si ripone facilmente

Arion Digital is the first electronically controlled roller with integrated resistance unit managed by a wireless console to be placed on the handlebar.

- Electronically controlled integrated magnetic resistance unit
- The ANT™ cycle-computer has a large display and allows the following data to be shown during training: speed, power, heart-rate, cadence, time, distance
- 3 trainings modes: adjustable resistance level (16), constant power, pre-set programs (10)
- Parabolic-shaped rollers, so you ride freely and safely with perfect balance
- Compatible with road bikes and MTB
- Compact: frame folds up quickly for easy storage or transport



ANT™  
wireless technology

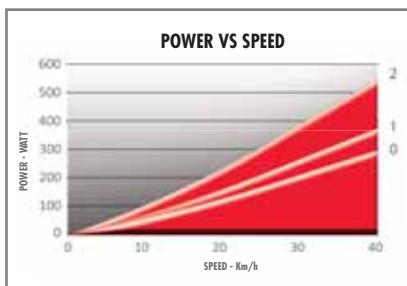
# ARION MAG

0100550



- Resistenza magnetica 3 livelli
- Rulli a forma parabolica per un maggiore controllo della pedalata
- Pedana integrata per salire e scendere facilmente dalla bici
- Leggero e richiudibile

- Integrated magnetic resistance (3 levels)
- Parabolic-shaped rollers, so you ride freely and safely with perfect balance
- Integrated frame step simplifies mounting and dismounting operations
- Light and foldable

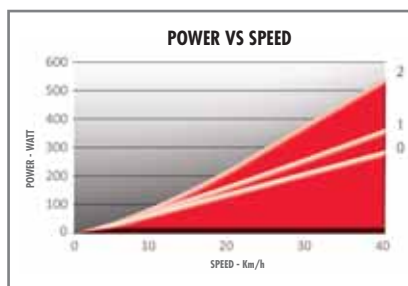


# ARION AL 13

0121201



- Telaio leggerissimo e resistente
- Rulli a forma parabolica in alluminio dall'inerzia di rotazione raddoppiata
- Assicura un'elevata rotondità di pedalata
- Pedana integrata nella struttura per salire e scendere facilmente dalla bici
- Si chiude con un solo, semplice gesto
- A very light yet strong frame
- Integrated magnetic resistance (3 levels)
- Aluminum parabolic-shaped rollers, so you ride freely and safely with perfect balance
- Integrated frame step simplifies mounting and dismounting operation
- Folds with one easy movement



# ARION

0100501



- Telaio leggerissimo ultra resistente
- Rulli a forma parabolica per la massima libertà di pedalata
- Pedana integrata nella struttura
- Si chiude con un solo, semplice gesto
- A very light yet ultra-strong frame
- Parabolic-shaped rollers, so you ride freely and safely with perfect balance
- Built in step for easy rider mount and dismount
- Arion folds with one easy movement



**i**  
MAGNETIC

**FLZ**

**ELITE**

# FITZ BIKE

0070801

Fitz Bike è la prima spinning bike costruita attorno al ciclista e adatta specificatamente all'allenamento ciclistico. Il volano magnetico nato dalla lunga esperienza Elite negli hometrainer consente 16 livelli precisi di regolazione della resistenza. La regolazione della postura è millimetrica (sella, reggisella, manubrio). Tutta la struttura è anticorrosione con carter, guaine e viti in acciaio inossidabile. Fitzbike è la prima spinning bike da palestra e da casa pensata per l'allenamento ciclistico.

Fitzbike Magnetic is the first spinning bike built around the rider and specifically designed for training. The magnetic flywheel, resulting from Elite's long experience in hometrainers, offers 16 precise resistance adjustment levels. Fine adjustments for posture (saddle, seat post, handlebar). The entire structure is corrosion proof, with guard, sheathing and screws in stainless steel. Fitzbike is the first home and gym spinning bike designed for training.



## POTENZA:

- resistenza magnetica con volano posteriore da 15 kg
- la pedalata è sempre fluida anche a basse velocità e alta resistenza.

## POWER:

- magnetic resistance with 15 kg rear flywheel
- pedalling is always smooth even at low speeds and high resistance



## RESISTENZA:

- 16 livelli di regolazione magnetica

## RESISTANCE:

- 16 magnetic adjustment levels



## POCA MANUTENZIONE:

- protezione dal sudore: carter, guaine di gomma, volano posteriore

## LOW MAINTENANCE:

- protection against sweat: guard, rubber sheathing, rear flywheel



## POSTURA:

- regolazioni millimetriche: 4 per la sella + 4 per il manubrio

## POSTURE:

- fine adjustments: 4 for the saddle + 4 for the handlebar



## COMPONENTI DI ALTA QUALITÀ:

- tutti i componenti della Fitzbike sono di alta qualità: unità di resistenza Elite, sella Selle Italia Gel Flow

## HIGH QUALITY COMPONENTS:

- all the components of the Fitzbike are high quality: Elite resistance unit Selle Italia Gel Flow saddle



## SICUREZZA:

- freno di emergenza in posizione istintiva

## SAFETY:

- emergency brake in handy position

# SIOR EVO


0091053

- Adjustable Retention System
- Portaborraccia 100% fibra di carbonio ad elevate prestazioni di leggerezza e robustezza
- Estremamente leggero
- Sior Evo è il portaborraccia usato dalla maggior parte dei Team Professionistici mondiali

- Adjustable system
- Carbon fiber construction for lighter weight and increased durability
- Extremely light
- Sior Evo is the most used bottle-cage by pro teams around the globe



Inserimento ed estrazione facilitati. Offers maximum reach around the bottle while allowing side access for easy bottle entry and exit.



Con anima in titanio per mantenere ancora più saldamente la borraccia in sede. With titanium insert for maximum retention of the waterbottle under the most rigorous conditions.



# SIOR MIO

- Portaborraccia con struttura in poliammide rinforzato con fibra di vetro e inserto elastico frontale in leghe di acciaio elastico ultra resistenti
- Adjustable Retention System
- Ampio angolo d'ingresso della borraccia
- Trattiene la borraccia nei percorsi sconnessi

- Bottle cage with structure in glass fiber reinforced polyamide and front elastic insert ultra-strong steel alloys
- Adjustable retention system
- Wide bottle entry angle
- Holds the bottle securely on rough terrain

0101650 MAT



0101659



0101651



0101653



0101662



# CANNIBAL CARBON

0123101

Portaborraccia con struttura monoscocca in carbonio

- Verniciatura superficiale opaca
- Design innovativo ad inserimento/estrazione della borraccia sia laterale che frontale
- Adatto a tutti i telai, soprattutto slooping o di piccole dimensioni

Monocoque carbon frame bottlecage

- Matte finish
- Innovative design with side and front bottle insertion/removal
- Compatible with all frames, ideal for sloping tubes or small sizes



# CANNIBAL

- Un portaborraccia side, che permette inserimento della borraccia tanto dai lati quanto frontalmente, aumentando comodità e facilità d'uso.
- Adatto a tutti i telai, soprattutto slooping, in caso di difficoltà di inserimento/estrazione della borraccia

- A side bottle cage, allowing the bottle to be inserted from the sides as well as frontally, thereby ensuring handy and easy use.
- Fits all frames, (especially sloping), in case of difficulty in bottle insertion/removal.

0121704



0121706



0121708



0121705



0121709



0121707



0121710



0121703



## PASE CUSTOM CARBON

0102406

- Portaborraccia con struttura monoscocca in carbonio
- Design innovativo
- Leggero

- Carbon monocoque bottle-cage
- Innovative design
- Lightweight design



## CUSTOM RACE

- Struttura in fibra di vetro verniciata
- Gommino aggiustabile in elastomero
- Trattiene la borraccia anche nei percorsi sconnessi
- Ampio range di regolazione per tutti i tipi di telaio
- Assorbe le vibrazioni
- Disponibile nelle nuove colorazioni fluo e in versione soft touch

- Reinforced fiberglass shell provides excellent retention
- Elastomer joint expands and contracts according to the width of your bottle
- Perfect for hard riding
- Wide range of color options for a Custom fit with your bicycle
- Ideal for small and sloping frames
- Available in the new fluorescent colors and new soft touch version

0061698



00616112



00616113



0061696




0061694



0061676



0061677



00616111



0061685



00616109



00616110



0061679



00616108



0061681



00616101



0061684



## LEGGERO CARBON

0137001

- Portaborraccia 100% fibra di carbonio ad alta resistenza
- Estremamente leggero (15 g ±10%)
- Design a sezioni variabili per garantire resistenza
- Resilient 100% carbon fiber bottlecage
- Extremely light (15 g ±10%)
- Variable section design for resilience



## MEJIO CARBON

0111702

- Portaborraccia in carbonio unidirezionale
- Le ali laterali avvolgono completamente la borraccia trattenendola in modo stabile
- Apertura frontale autoregolante
- Si adatta a tutti i tipi di borraccia
- Monocoque carbon fiber structure
- The side tabs completely wrap the bottle, holding it firmly
- Self adjusting front opening
- Adapts to all types of bottles



## MEJIO RACE

- Portaborraccia in fibra di vetro
- Le ali laterali avvolgono completamente la borraccia trattenendola in modo stabile
- Apertura frontale autoregolante
- Design unito a leggerezza
- Fiberglass
- The side tabs completely wrap the bottle, holding it firmly
- Self adjusting front opening
- Lightweight design



0122704



0122705



0122706



## KIT CRONO CX

0123001

- Kit borraccia e portaborraccia aerodinamici progettati e testati in galleria del vento
- Portaborraccia con struttura monoscocca in carbonio
- Borraccia con superficie esclusiva realizzata per massimizzare la penetrazione nell'aria e tappo con tecnologia a membrana
- Conforme ai regolamenti UCI
- Aerodynamic bottle and bottle cage kit designed and tested in a wind tunnel
- Bottle cage with monocoque carbon structure
- Bottle with exclusive surface designed to maximize air penetration, and cap with membrane technology
- Complies with UCI regulations



Disponibile anche nella versione con portaborraccia in fibra di vetro.  
Available also with fiberglass bottle cage.



## PRIA PAVÈ

0101700

- Portaborraccia in nylon, caricato fibra di vetro
- Grazie all'innovativo sistema di regolazione, si adatta a tutti i tipi di borraccia aventi diametro variabile tra 70 e 76 mm
- Particolarmente adatto per i percorsi downhill o sconnessi grazie alla possibilità di assicurare un bloccaggio sicuro della borraccia
- Bottle cage in fibreglass-reinforced nylon
- Thanks to the innovative adjustment system, the bottle cage adapts to all types of bottles 70 to 76 mm wide
- Ideal for downhill or rough ground, thanks to the possibility of secure clamping of the bottle



## MORÈO INOX

0137101

- Portaborraccia side che consente inserimento/estrazione della borraccia sia laterale che frontale
- Realizzato in acciaio inox
- Leggero e resistente
- Bottle cage with side and front bottle insertion/removal
- Stainless steel construction
- Light and strong



## CIUSSI

Il classico portaborraccia che ha vinto più di qualsiasi altro.

- In lega di alluminio
- Fornito di bottoni laterali anti-scivolo

09225D25



09225D26



The classic bottle-cage that has won more than any other one.

- Made in aluminum alloy
- Equipped with anti-slip buttons



## CIUSSI INOX

0972505

- Portaborraccia in acciaio inox
- Alta resistenza, fornito di bottoni antiscivolo laterali per una presa più sicura sulla borraccia

- Tubular stainless steel bottle-cage
- Highly resistant, equipped with lateral anti-slip buttons for extra hold of the bottle



## CIUSSI GEL

L'evoluzione del più famoso portaborraccia al mondo.

- Portaborraccia in alluminio
- Con bottoni laterali anti-vibrazione con inserti in gel

Evolution of the world's most famous bottle-cage.

- Aluminum bottle-cage
- Equipped with anti-vibration lateral buttons with gel inserts that hold the bottle tightly

0000334



0000333



## SPRINT

- Portaborracce di alluminio in filo diametro 5 mm
- Leggero e funzionale

- Bottle cage of 5 mm aluminum
- Light and functional

0137302



0137301



## VIP

0013201

Supporto per portaborraccia da montare sui telai privi dei fori di fissaggio dello stesso o per aumentare il numero della dotazione standard di portaborraccia.

Bottle cage support for fitting on frames that don't have specific fixing holes, or to increase the standard number of bottle cages.



# AETON TRIATHLON KIT

0101300



Kit borraccia e portaborraccia aerodinamici, testati nella galleria del vento.

- Borraccia in materiale polietilene
- 100% BPA free
- Capacità 750 ml o 1000 ml
- Portaborracce in materiale composito, peso 80 g, dimensioni 145 mm (altezza) 130 mm (larghezza) 34 mm (profondità)
- Tappo 100% BPA free

## ACCESSORI:

- Prolunga attacco portaborraccia che rende universale il fissaggio su tutti i manubri Triathlon
- Cannuccia con valvola in silicone (lunghezza 200 mm, diametro 10mm)
- Fissaggio portaborracce tramite Velcro
- Filtro paraspruzzi



Aerodynamic bottle and bottle cage kit (tested in wind tunnel)

- Bottle in 100% BPA free polyethylene material: capacity 750 ml or 1000 ml
- Bottle cages in composite material: weight 80 g, dimensions 145 mm (height), 130 mm (width), 34 mm (depth)
- Cap in 100% BPA free

## ACCESSORIES:

- Universal bracket for fixing on all triathlon and time trial handlebar
- Tube with valve in silicone (length 200 mm diameter 10)
- Velcro fixing
- Splash guard filter



# SKEKANE

0111201

- Kit da montare sotto la sella per il trasporto di borracce e accessori per il ciclismo
- Include staffa di montaggio per 2 ricariche di CO2, 2 straps, viteria in acciaio inox
- Leggero e resistente, in alluminio
- Aerodinamico, adattabile ed orientabile secondo le proprie esigenze
- Compatibile con tutti i normali standard dei binari sella in metallo e carbonio

- Kit for fitting under the saddle, for carrying bottles and cycling Accessories
- Includes mounting bracket for 2 CO2 refills, 2 straps, stainless steel screws
- Lightweight and durable in aluminum
- Aerodynamic, adaptable and adjustable according to needs
- Compatible with all normal standard metal and carbon saddle rails



# JOSSANOVA

## JOSSANOVA



Pura innovazione dissetante grazie alla tecnologia a membrana e al nuovo meccanismo di apertura e chiusura. Jossanova garantisce l'erogazione regolare e abbondante del contenuto (47 ml/sec) ed evita il deposito di polvere o sporco durante la corsa.

- Completamente smontabile per la migliore pulizia
- Design ergonomico e funzionale
- Capacità: 550 e 750 ml

### LA VALVOLA INNOVATIVA:

Controllo perfetto del tuo gesto dissetante

### POSIZIONE DI BLOCCO:

Il liquido esce solo quando vuoi tu

Pure thirst-quenching innovation, thanks to Elite's membrane technology and the new opening and closing mechanism. The Jossanova guarantees easy and rapid (47 ml/sec) rehydration. Valve design prevents the buildup of dust and dirt.

- Dissembles completely for easy cleaning
- Ergonomic design
- Capacity: 550 ml & 750 ml

### THE JOSSANOVA VALVE:

Perfect hydration control

### SEALABLE VALVE:

Makes sure your drink ends up in your mouth, not your kit-bag

## JOSSANOVA

0090212



0090210



0090211



0090219



## SUPER JOSSANOVA

0090307



0090308



0090306



0090312



# HYGENE



## LA TRASPARENZA AL SERVIZIO DELL'IGIENE

- Costruita in resina trasparente per una perfetta igiene
- Borraccia in materiale trasparente squeeze, particolarmente morbido, che facilita l'erogazione del liquido
- La valvola push-pull in gomma morbida permette aperture e chiusure facilitate durante la corsa
- BPA Free

## MATERIAL'S TRANSPARENCY AT THE SERVICE OF HYGIENE

- Made of transparent resin for a perfect hygiene
- Class leading Corsa cap with safety blow-off feature, perfect for group rides
- The soft rubber push-pull valve is easy on the mouth and ensures easy opening
- BPA free

## HYGENE 550ml

0091806



0091807



0091808



0091809



## HYGENE SUPER 750ml

0091912



0091913



0091914



0091915



# CORSA TEAMS



- Disponibile con le grafiche ufficiali dei team ciclistici professionisti
- Biodegradabile

- Available with the official graphics of professional cycling teams
- Biodegradable

## CORSA TEAMS

00914123



00914126



00914138



00914124



00914127



0091440



00914125



00914143



00914131



00914136



00914132



00914137



La nuova gamma TEAMS 2014 sarà presentata a dicembre 2013.  
The new TEAMS 2014 will be introduced in December 2013.

## SUPER CORSA TEAMS

0091738



0091740



0091715



0091739



## CERVELO BIO CORSA E SUPER CORSA

00914119



0091737



# CORSA



## CORSA 550ml

00914166



00914168



00914165



00914169



00914167



## SUPER CORSA 750ml

0091754



0091753



## MAXI CORSA 950ml

0102204



# CORSA MTB



- Tappo con calotta protettiva
- With protective cover

## CORSA MTB 550ml

0101807



## SUPER CORSA MTB 750ml

0101906



## MAXI CORSA MTB 950ml

0102006



# KIT PONTA

0121502



- Rivoluzionario kit borraccia e portaborraccia leggero e resistente
- Sistema di fissaggio della borraccia al portaborraccia brevettato
- Utilizzabile su qualsiasi telaio in qualsiasi condizione
- Fondo della borraccia smontabile per facilitare il lavaggio

- Revolutionary lightweight and durable bottle and bottle cage kit
- Patented system for securing the bottle to the bottle holder
- Usable on any frame in any condition
- Bottle bottom removes for easy washing



PATENTED

# BYASI

- Borraccia porta attrezzi
- Diametro standard (Ø 74 mm)

- Tool holder bottle
- Standard diameter (Ø 74 mm)



## BYASI

0111803



0111804



## SUPER BYASI

0122902



# NANOGE LITE



La continua ricerca di materiali innovativi ha portato alla realizzazione della borraccia Nanogelite.

Nanogel® è il miglior materiale isolante solido e il più leggero al mondo. La sua struttura a matrice di nanopori è una vera e propria trappola per le molecole di gas e apporta una drastica riduzione della trasmissione termica. In più, la leggerezza e l'elasticità del Nanogel® (composto da 5% di parte solida e 95% aria) ha permesso di realizzare una borraccia termica compatta, flessibile e dalle prestazioni termiche ineguagliabili.

- La borraccia squeeze dalle capacità termiche più elevate: fino a 4 ore per liquidi freddi
- Nuovo tappo a 3 funzioni con valvola in gomma termoplastica push-pull
- Ghiera ergonomica per facilitarne la presa
- Capacità: 500 ml o 650 ml

The constant research for innovative materials has led to the creation of the Nanogelite.

Nanogel® is the world's lightest and best solid insulating material. Its structure with nanopores is a real trap for gas molecules and offers a drastic reduction in heat transmission.

Infact, the lightness and elasticity of Nanogel® (composed of 5% solid part and 95% air) have enabled the creation of a compact and flexible thermal flask guaranteeing matchless thermal performance.

- Lightweight, squeezable bottle with unsurpassed thermal performance up to 4 hours with cold liquids
- New triple-function cap with soft rubber push-pull nozzle is easy on the mouth and delivers fluid fast
- Easy to grip bottle with ergonomic shape
- 500 ml or 650 ml liquid capacity

## NANOGE LITE 500ml

0091203



0091201



0091202



## NANOGE LITE 650ml

0121801



# ICEBERG



- Borraccia termica: fino a 2 ore
- Struttura a doppia parete isotermica
- Corpo borraccia in polietilene squeeze
- Impugnatura ergonomica
- Tappo con valvola in gomma termoplastica push-pull e calotta protettiva
- Squeezable thermal bottle: up to 2 hours insulating performance
- Double isothermal wall structure
- Polyethylene squeeze body
- Easy to grip bottle with ergonomic shape
- Soft rubber push-pull nozzle and protection cover

## ICEBERG 500ml

0080328



0080324



0080325



0080334



0080329



0080327



0080323



## ICEBERG 650ml

0090615



0090617



0090616



## ICEBERG 500ml

0080333



## ICEBERG 650ml

0090621



# FRESKA

0111901



- Borraccia termica: fino a 4 ore
- Tappo con calotta protettiva e apertura automatica
- Capacità: 500 ml
- Thermal bottle: up to 4 hours
- Protective lid with automatic opening and closure system
- Capacity: 500 ml



# DEBOYO

0101100



Il primo contenitore termico per uso agonistico con coibentazione sottovuoto (Vacuum). Realizzato interamente in acciaio inox AISI 304 con pareti interne a profilo igienico ed esterno con profilo idoneo al fissaggio su portaborracce per utilizzo sia corsa che outdoor. Mantiene le bevande calde e fredde per 12 ore.

- Altezza: 25 cm
- Diametro: 74 cm
- Incluso tappo Outdoor
- Capacità: 500 ml

The first competition thermal drinks container with vacuum insulation. Entirely in AISI 304 stainless steel with hygienic profile inside walls and outside with profile suitable for fixing on the bottle cage for racing and outdoor use. Keeps beverages cold or hot for up to 12 hours.

- Height: 25 cm
- Diameter: standard (Ø 74 mm)
- Leisure cap included
- Capacity: 500 ml



## SECIA THERMAL

0030211

- Borraccia termica ultra-leggera
- Composta da una borraccia esterna in alluminio ed un contenitore interno in polipropilene
- Capacità: 500 ml
- Ultra light thermal bottle
- Aluminum on the outside and polypropylene container on the inside
- Capacity: 500 ml



## SYSSA

- Borraccia in alluminio dal design essenziale e lineare
- Tappo protettivo antiurto
- Ghiera ergonomica per facilitarne la presa
- Capacità: 750 ml
- Aluminium bottle of pure linear design
- Shockproof protective cap
- Ergonomic ring for better grip
- Capacity: 750 ml



0101203 0101201 0101202



## SYSSA INOX

0122101

- Borraccia realizzata in acciaio inox AISI 304
- Completamente inodore, mantiene il gusto del liquido per tempi prolungati
- BPA Free
- Tappo Push-Pull: particolarmente idoneo all'uso sportivo
- Capacità: 750 ml
- Bottle of AISI 304 stainless steel
- Odourless and preserves the taste of liquids for long durations
- BPA Free
- Push-Pull cap especially suitable for sports activities
- Capacity: 750 ml



## MOYENE INOX

0136001

- Borraccia realizzata in acciaio inox AISI 304
- Completamente inodore: mantiene il gusto del liquido per tempi prolungati
- BPA Free
- Tappo Outdoor: perfettamente ermetico consente una fuoriuscita fluida ed abbondante del liquido tramite erogatore ergonomico
- Capacità: 750ml
- Bottle of AISI 304 stainless steel
- Odourless and preserves the taste of liquids for long durations
- BPA Free
- Outdoor cap: perfectly airtight, liquid flows freely through the ergonomic dispenser
- Capacity: 750ml



## GOTO

- Igienica, indistruttibile, inodore
- Materiale: Tritan BPA free
- Tappo: doppia chiusura ermetica salvagoccia
- Archetto: con occhio per moschettone
- Ideale per: outdoor, scuola, ufficio
- Capacità: 700 ml
- Hygienic, indestructible, odorless
- Material: Tritan BPA free
- Cap: drip-catching hermetic double closure
- Hook: with eyelet for catch
- Ideal for: outdoor, school, office
- Capacity: 700 ml



0080201



0080204



# CORSA



- Tappo con calotta protettiva
- With protective cover

## CORSA 550ml

0101804



0101803



0101802



## SUPER CORSA 750ml

0101904



0101903



0101902



## MAXI CORSA 950ml

0102004



0102003



0102002



# CAN

0090104

**CLASSIC**  
750ml



0090105

**SPORT**  
750ml



**Coca-Cola**

Elite is official Coca-Cola licensee



# ICEBERG

0090620

- Borraccia termica: fino a 2 ore
- Struttura a doppia parete isotermica
- Corpo borraccia in polietilene squeeze
- Impugnatura ergonomica
- Tappo con valvola in gomma termoplastica push-pull e calotta protettiva
- Capacità: 500 ml e 650 ml

**CLASSIC**  
650ml



0080331

**UNIVERSITY**  
500ml



0080332

**BEARS**  
500ml



- Squeezable thermal bottle: up to 2 hours insulating performance
- Double isothermal wall structure
- Polyethylene squeeze body
- Easy to grip bottle with ergonomic shape
- Soft rubber push-pull nozzle and protection cover
- Capacity: 500 ml and 650 ml

# DEBOYO

0101103

- Contenitore termico con coibentazione sottovuoto (Vacuum)
- Realizzato interamente in acciaio inox AISI
- Mantiene le bevande calde e fredde per 12 ore
- Capacità: 500 ml
- Thermal container with vacuum insulation
- AISI 304 stainless steel construction
- Keeps beverages cold or hot for up to 12 hours
- Capacity: 500 ml



Incluso tappo Outdoor  
Leisure cap included

# STORICA

- Borraccia termica in alluminio per bevande fredde: fino a 3 ore
- Capacità: 500 ml
- Thermal aluminum bottle: 3 hours
- Capacity: 500 ml



0080111



0080110



# FLOOR TOWER DISPLAY

- Espositore compatto e maneggevole
- Contiene fino a 44 borracce
- La struttura a colonna permette un'ottima visibilità delle borracce, lasciando intravedere la peculiarità delle diverse grafiche
- Dimensioni: 36 mm x 36 mm x 164 mm
- Compact, handy and effective
- Contains up to 44 bottles
- The column design enhances bottle and design detail visibility
- Dimensions: 36 mm x 36 mm x 164 mm





# WORKSTAND RACE PRO

0060311

- Estremamente leggero, è realizzato in alluminio
- Tutti i componenti sono molto robusti e inossidabili
- Si piega velocemente ed in modo compatto per un facile trasporto durante le gare
- Il braccio supporto bici si apre facilmente bloccandosi automaticamente e si ripiega agevolmente premendo una leva
- Viene utilizzato dalle più importanti squadre Pro Tour

- Extremely light, made from aluminum
- All the components are rustproof and very strong
- Folds quickly and compactly for easy transport to events
- Bike support snaps securely into position and then folds easily, by simply pressing a trigger
- Used by Pro Tour teams



## ADAPTOR THRU-AXLE

∅ 15mm  
1020005



∅ 20mm  
1020006



## TRS

081001

- Utensile professionale per la manutenzione della bicicletta
- La base in acciaio assicura la massima stabilità
- La struttura tubolare permette aggiustamenti in altezza della pinza (altezza massima 150 cm)
- Fornito di utile piatto porta-oggetti
- Professional repair stand
- Steel base for more stability
- Zinc plated tube enables height adjustment of the clamp (maximum height 150 cm)
- Tray that holds tools and parts



## BRACCIO PINZA

081101

- Pinza in alluminio pressofuso e bloccaggio rapido
- Tiene saldamente i telai da Ø 18 a Ø 45mm
- Pinza ruotabile a 360°, fornita con coperture rimovibili di gomma morbida che proteggono la bici dalle graffiature
- Solid aluminum die-casted quick release
- Clamp holds firmly frames from Ø 18 to Ø 45mm
- Clamps spins 360°, comes with replaceable soft rubber coverings to protect the bicycle



## WORKSTAND ESSENTIAL

0102301

- Set up in pochi secondi (completamente assemblato)
- Per tutti i tipi di bici
- Acciaio verniciato a polveri epossidiche
- Sistema di bloccaggio rapido
- Set up in just a few seconds (fully assembled)
- For all types of bicycles
- Epoxy powder painted steel
- Quick clamping system



## WORKSTAND TEAM

0091501

- Facile da usare
- Regolabile in altezza
- Provisto di pinza di bloccaggio ruotabile di 360°
- Easy to use and to fold
- Height adjustable
- Clamp rotates 360 degrees



# RONDA SPORT

0121451



- Funzionalità e design per trasportare con la massima sicurezza la bicicletta completa sul tetto dell'auto
- Pinza autoregolante dotata di un innovativo sistema di chiusura automatico che permette di caricare e scaricare la bicicletta facilmente, rapidamente e senza nessun rischio di danneggiamento della bicicletta e dell'auto
- Sicura e pratica chiusura di sicurezza con chiave antifurto
- Compatibile con tutti i telai e ruote di qualsiasi dimensione grazie alla sistema di supporto delle ruote scorrevoli su barra di alluminio
- Practicality and design for safe transport of a complete bike on the car roof
- Self-adjusting clamp with an innovative automatic closing system, makes it easy to load and unload the bike quickly and with no risk of damaging the bike or the car
- Safe and practical safety lock with anti-theft key
- Compatible with all frame types and wheel sizes, thanks to the wheel supporting system that slides along the aluminum bars



# RONDA

0121452

- Sicuro, pratico e robusto portabici
- Pinza blocca telaio con meccanismo di bloccaggio rapido e chiusura di sicurezza con chiave antifurto
- Compatibile con tutti i telai e ruote di qualsiasi dimensione grazie alle cinghie ferma ruota regolabili
- Safe, practical and strong bike-carrier
- Frame clamp with a rapid locking mechanism, and safety lock with antitheft key
- Compatible with all frame types and wheel sizes, thanks to the adjustable wheel straps



# SANREMO TOUR LOCK

0121450

- Portabici dotato di doppia chiusura di sicurezza con chiave antifurto
- Design studiato per ridurre al minimo il coefficiente di penetrazione nell'aria permettendo la riduzione dei consumi dell'auto, aumentando il comfort durante il viaggio e garantendo una maggiore sicurezza al sistema auto+bici
- Compatibile con la maggior parte delle forcelle sia per bici da corsa (anche in carbonio) che per MTB (anche con freni a disco)
- Sistema di fissaggio della bicicletta pratico, sicuro e regolabile in base alle proprie necessità
- Compatibile con la maggior parte delle barre portatutto (fino a 80 x 50 mm)
- Compatibile con tutti i telai e ruote di qualsiasi dimensione grazie al sistema di supporto della ruota posteriore scorrevole sulla barra di alluminio
- Consigliato a chi ha un interasse fisso tra le barre portatutto e deve trasportare bici di diverse dimensioni e forme
- Bicycle carrier with double safety closure and key anti-theft key
- Designed to minimize the coefficient of air penetration, reducing car wear, increasing comfort during the trip and ensuring greater safety for the car+bicycle system
- Compatible with most forks for racing bicycles (including carbon) and MTB's (even with disc brakes)
- Practical and secure bicycle fastening system, adjustable according to needs
- Compatible with most roof racks (up to 80 x 50 mm)
- Compatible with all frames and wheels of any size, thanks to the support system of the rear wheel sliding on the aluminum bar
- Recommended for those with a fixed distance between the roof rack bars and have transport bicycles and of different sizes and shapes





## SANREMO RACE LOCK

0121401

- Portabici dotato di chiusura di sicurezza con chiave antifurto
- Compatibile con la maggior parte delle forcelle sia per bici da corsa (anche in carbonio) che per MTB (anche con freni a disco)
- Sistema di fissaggio della bicicletta pratico, sicuro e regolabile in base alle proprie necessità
- Compatibile con la maggior parte delle barre portatutto (80 x 50 mm)
- Ampia regolazione sul passo tra ruota anteriore e posteriore (fino a 610 mm)
- Bike rack with double safety lock with key anti-theft
- Compatible with most forks for racing bicycles (including carbon) and MTB's (even with disc brakes)
- Practical and secure bicycle fastening system, adjustable according to needs
- Compatible with most roof racks (up to 80 x 50 mm)
- Ample adjustment of distance between front and rear wheel (up to 610 mm)



## ADAPTOR THRU-AXLE (SANREMO TOUR AND RACE LOCK)

∅ 15 mm  
1072014



∅ 20 mm  
1072015



## SANREMO

0097001

- Compatibile con tutti i tipi di bici (anche con freni a disco) e barre per auto (fino a 80 x 50 mm)
- Compatibile con tutte le dimensioni di ruota grazie al nuovo sistema oscillante del supporto della ruota posteriore
- Ampia regolazione sul passo tra ruota anteriore e posteriore (fino a 520 mm)
- Corpo di alluminio super resistente con sistema di bloccaggio rapido
- Pre-assemblato, facile da usare, compatto
- Sanremo bicycle carrier compatible with all types of bicycles (even with disc brakes) and car bars (up to 80 x 50 mm)
- Compatible with wheels of any size, thanks to the new rear wheel support oscillating system
- Ample adjustment of distance between front and rear wheel (up to 520 mm)
- Super strong aluminum body with quick clamping system
- Preassembled, easy to use, compact for durability



## ADAPTOR THRU-AXLE (SANREMO)

∅ 15 mm  
1020005



∅ 20 mm  
1020006



## PORTARUOTA 80

093003

- Supporto per la ruota anteriore
- Compatibile con qualsiasi tipo di barre fino a 80 mm
- Front wheel carrier
- Compatible with any type of bars up to 80 mm cross-section



# VAISON

0020404

- Valigia rigida extra resistente, a doppia parete in polietilene alta densità
- Compatibile con biciclette da strada e mountain bike, con sospensioni e freni a disco aventi dimensioni del telaio fino a 62 cm
- L'alloggiamento della bicicletta all'interno del case risulta particolarmente agevole grazie alle cerniere che permettono un'apertura a 180° dei due gusci simile a quello delle valigie
- I quattro bloccaggi rientranti con serratura integrata evitano possibili furti dei componenti interni durante i trasporti
- Le due maniglie posizionate sui lati del perimetro del case consentono sia il sollevamento che il facile trasporto mediante scorrimento delle ruote inferiori
- Extra-strong rigid case, with double wall in high-density polyethylene
- Compatible with road and mountain bikes, with suspension and disc brakes having frame sizes up to 62 cm
- Fitting the bicycle in the case is very easy thanks to the hinges which allow 180° opening of the two shells similar to that of the bicycle cases
- The four re-entering fasteners with incorporated lock prevent any components inside from being stolen during transport
- The two handles placed on the sides of the case enable lifting and easy carrying by sliding on the bottom wheels







# OZONE ELITE

I prodotti OzoneElite sono il risultato della ricerca scientifica sull'Ozone. Il loro utilizzo combina i benefici del massaggio con quelli derivanti dai loro ingredienti attivi, tra i quali principalmente gli Ozonidi. Ottenuti dall'interazione dell'ozono con gli oli vegetali, queste molecole sono in grado di apportare ai tessuti un concentrato di ossigeno di pronta assimilazione. Ogni prodotto della linea è stato studiato per produrre, nell'ambito dell'applicazione, effetti mirati e benefici specifici.

The Ozone Elite products are the result of scientific research on ozone. Their use combines the benefits of massage with those deriving from their active ingredients, including Ozonides. Obtained from the interaction of ozone with vegetable oils, these molecules are able to supply the tissue with a readily assimilated oxygen concentrate.

## ENDURANCE PROTECT CREAM

0040144

before after



Emulsione a base di ossido di zinco per alleviare il rossore della pelle, e favorirne la traspirazione. Dona una piacevole sensazione di freschezza grazie alla presenza di attivi mentolati e all'olio essenziale di menta piperita. L'olio di calendula e l'alfa-bisabololo svolgono un'azione calmante e addolcente. L'estratto di arnica è un coadiuvante naturale nell'azione

anti-infiammatoria, attenua i dolori muscolari. L'olio di girasole ozonizzato permette la buona ossigenazione dei tessuti trattati.

An emulsion containing zinc oxide relieves skin redness and promotes transpiration. An active menthol and peppermint essential oil formulation creates a clean, fresh and pleasant sensation. Calendula oil and alpha-bisabolol exert a calming and soothing action. Arnica extract is a natural anti-inflammatory agent that eases muscle pain. Ozonized sunflower oil promotes tissue oxygenation.

## WATERPROOF WARM UP EMULSION

0040142

before



Emulsione riscaldante all'ozono. Impermeabile all'acqua e agli agenti atmosferici per godere delle proprietà dell'ozono durante tutto l'arco del tuo allenamento.

Emulsion withstands wet and cold conditions for sustained heating performance and protection from injury. It is also the only warm-up emulsion with the added benefit of Elite's unique ozone-rich formulation that oxygenates the muscles as you ride.

## PROTECT CREAM CHAMOIS

0040135

before after



Specifica per il ciclismo, questa crema contiene Ozonidi con effetto antibatterico, che contribuiscono ai processi di riparazione cutanea e impediscono dolorose irritazioni. Ideale a scopo preventivo è utile anche dopo l'attività sportiva per lenire arrossamenti, screpolature e indolenzimenti.

The Ozonides that have an antibacterial effect contribute to the process of recovering of the skin and avoid the creation of painful substances. Ideal also for precautionary use, it is useful after sport activity to soothe reddening, chafing and stiffness.

**TONE CREAM**

0040139

after



Gli Ozonidi contenuti hanno effetto ossigenante assistendo e stimolando la circolazione sanguigna. Migliora nel contempo il recupero dopo l'esercizio. Il prodotto, ricco di olii essenziali, se accompagnato da un massaggio prolungato, assiste e favorisce la decontrazione e il drenaggio delle masse muscolari.

In this product the Ozonides have an oxygenating effect and stimulate blood circulation, helping recovery after the exercise. The product is rich in essential oil and if it's used in a prolonged massage, helps and encourages decontraction and drainage of muscles.

**ENERGY OIL**

0040138

before



Particolarmente ricco di Ozonidi e olii essenziali, offre un surplus di ossigeno migliorando l'ossigenazione dei tessuti. Amplificatore metabolico, aiuta il drenaggio dell'acido lattico favorendo la sua conversione in zuccheri e fornendo quindi nuova energia al corpo.

Particularly rich in Ozonides and essential oils, it offers a surplus of oxygen, increasing the oxygenation of tissues.

**WARM UP OIL**

0040141

before



Prepara il muscolo all'attività sportiva migliorando la circolazione sanguigna e la sua ossigenazione grazie alla presenza degli Ozonidi. Applicato sulla pelle senza essere accompagnato da massaggio, ma fino ad assorbimento, produce una sensazione di calore senza provocare bruciori.

Prepares the muscle to physical activity by increasing blood circulation, and oxygenizes the muscle thanks to the presence of Ozonides. Applied directly to the skin until it's absorbed, it produces a feeling of warmth without associated burning sensations.

**DEPIL CREAM**

0040146

before



Crema depilatoria spray semplice da applicare e di rapida azione, per la migliore depilazione sportiva. Specifici ingredienti le conferiscono funzioni idratanti, rinfrescanti e lenitive. Si applica direttamente sulla parte da depilare senza necessità di spalmare.

Hair removal spray cream is easy to apply and fast acting. A special mix of ingredients moisturize, refresh and sooth the skin. Apply directly to the part to be treated, no spreading necessary.

**INTENSE WARM UP GEL**

0040137

before



Unisce alle proprietà degli Ozonidi un intenso effetto termico locale, ideale nelle situazioni di freddo particolarmente intenso e in condizioni atmosferiche sfavorevoli

Combines the properties of Ozonides with a more intense thermal effect, ideal in particularly cold weather and unfavorable winter riding conditions such as rain, wind and fog.

**ENERGEL SHOWER**

0040147

after



In un solo prodotto sono sintetizzati un detergente per il corpo, uno shampoo rivitalizzante ed un tonico dall'effetto "freeze" dalle piacevoli proprietà tonificanti garantite dalla presenza di ozonidi.

In just one product you will find a body cleanser, a revitalizing shampoo and a refreshing body wash with beneficial properties activated and enhanced by the presence of Ozonides.



[FACEBOOK.COM/ELITEBIKETRAINING](https://www.facebook.com/ELITEBIKETRAINING)



[TWITTER.COM/ELITE\\_CYCLING](https://twitter.com/ELITE_CYCLING)



[YOUTUBE.COM/ELITEREALPOWER](https://www.youtube.com/ELITEREALPOWER)



[ELITE-IT.COM](http://ELITE-IT.COM)  
[ELITE-REAL.COM](http://ELITE-REAL.COM)

Elite si riserva di modificare i prodotti senza preavviso / We reserve the right to change production specifications without notice

**ELITE S.R.L.**  
VIA FORNACI, 4  
35014 FONTANIVA  
PADOVA - ITALY